

Capitolo 1

# POPOLAZIONE RESIDENTE

(estratto del capitolo)



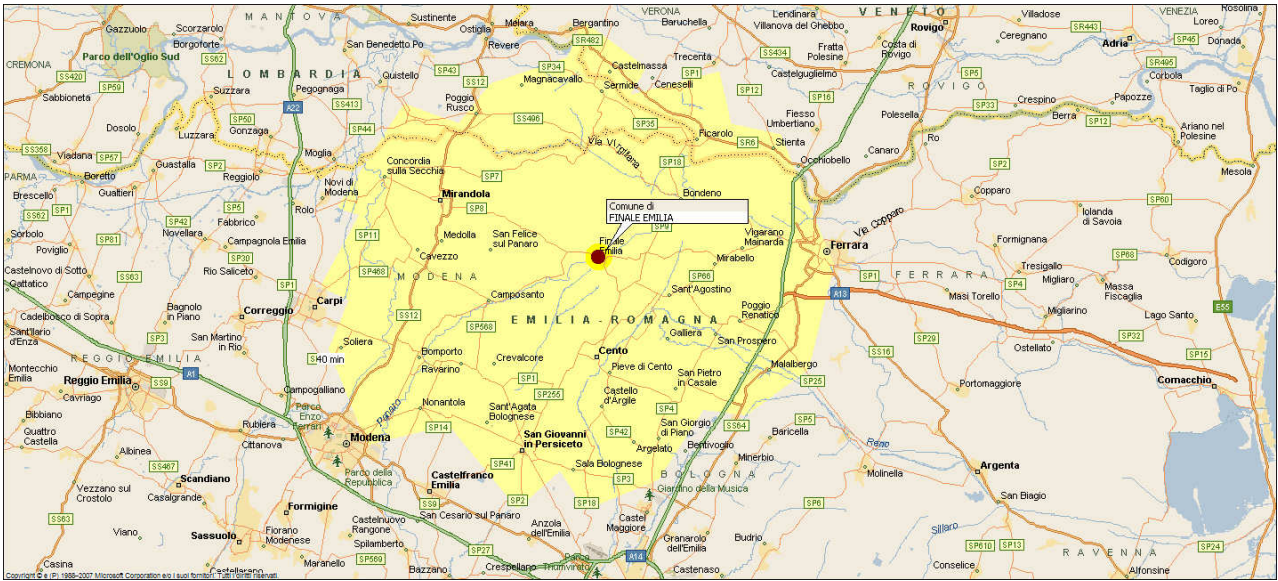
# AREA DI PROGRAMMAZIONE SPORTIVA



Regione Emilia Romagna + APS a 40' per il Comune di FINALE EMILIA



Province di Modena, Bologna, Ferrara, Rovigo, Mantova + APS q 40' per il Comune di FINALE EMILIA



### APS a 40' per il Comune di FINALE EMILIA



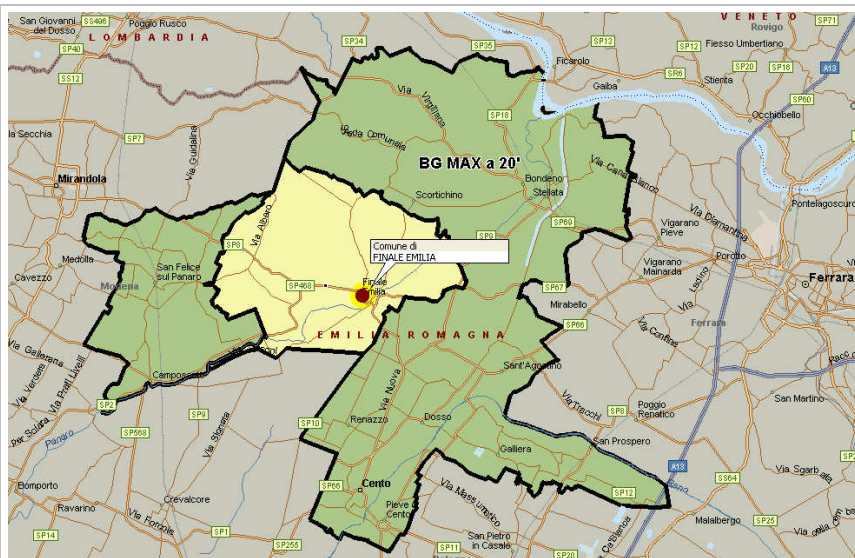
# BACINO DI GRAVITAZIONE MASSIMO

BG MAX (bacino di gravitazione massimo) a 20'

- ▶ l'area amministrativa coincidente con l'insieme formato dal Comune oggetto di studio + i Comuni con tempo di guida minore di 20' dal Comune oggetto di studio

## BG MAX a 20' per FINALE EMILIA

- ▶ **98.341 abitanti residenti**
- ▶ + 8,8 % Δ pop. 1998-2008
- ▶ 4.652 bambini piccoli (classe 0-4)
- ▶ 4.283 bambini (classe 5-9)
- ▶ 3.921 ragazzi (classe 10-14)
- ▶ 3.893 adolescenti (classe 15-19)
- ▶ 60.080 adulti (classe 20-64)
- ▶ 21.512 oltre 65 anni



## BACINO di GRAVITAZIONE MAX a 20' - Comune di FINALE EMILIA (Modena)

COMUNI con ACCESSIBILITA' TERRITORIALE <= 20' (percorso più rapido)

pop.gravitante per classe di età ISTAT

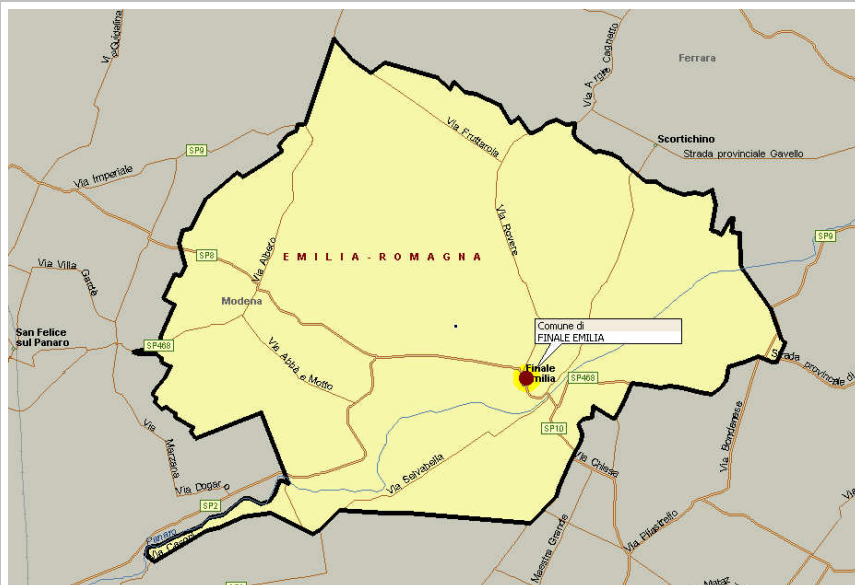
NB) il costo del viaggio è per la sola andata e in base a una quota fissa pari a 0,40 €/km

dal Comune	Prov.	abitanti residenti gen.1998	abitanti residenti gen.2008	Δ % abitanti residenti	distanza del viaggio (km)	costo del viaggio (euro)	durata del viaggio (min.)	tot.abit. gravit.	classe 0-4	classe 5-9	classe 10-14	classe 15-19	classe 20-64	classe >=65
<b>FINALE EMILIA</b>	MO	14.937	15.616	4,5%				<b>15.616</b>	692	701	625	670	9.425	3.503
Sant'Agostino	FE	6.033	6.916	14,6%	12,50	€ 4,98	0.14.00	<b>6.916</b>	363	324	269	282	4.263	1.415
Cento	FE	29.054	33.780	16,3%	13,40	€ 5,36	0.15.00	<b>33.780</b>	1.776	1.476	1.348	1.312	21.057	6.811
Camposanto	MO	3.001	3.163	5,4%	16,20	€ 6,50	0.15.00	<b>3.163</b>	173	153	165	147	1.857	668
Bondeno	FE	16.194	15.460	-4,5%	16,20	€ 6,46	0.16.00	<b>15.460</b>	541	510	509	497	9.108	4.295
San Felice sul Panaro	MO	9.592	10.801	12,6%	14,80	€ 5,93	0.18.00	<b>10.801</b>	503	517	458	493	6.635	2.195
Pieve di Cento	BO	6.605	6.960	5,4%	16,20	€ 6,46	0.19.00	<b>6.960</b>	341	330	294	257	4.245	1.493
Galliera	BO	4.932	5.645	14,5%	18,30	€ 7,30	0.20.00	<b>5.645</b>	263	272	253	235	3.490	1.132
		90.348	98.341	8,8%	accessibilità territ. <= 20'			<b>98.341</b>	4.652	4.283	3.921	3.893	60.080	21.512

# COMUNE DI FINALE EMILIA

## Comune di FINALE EMILIA

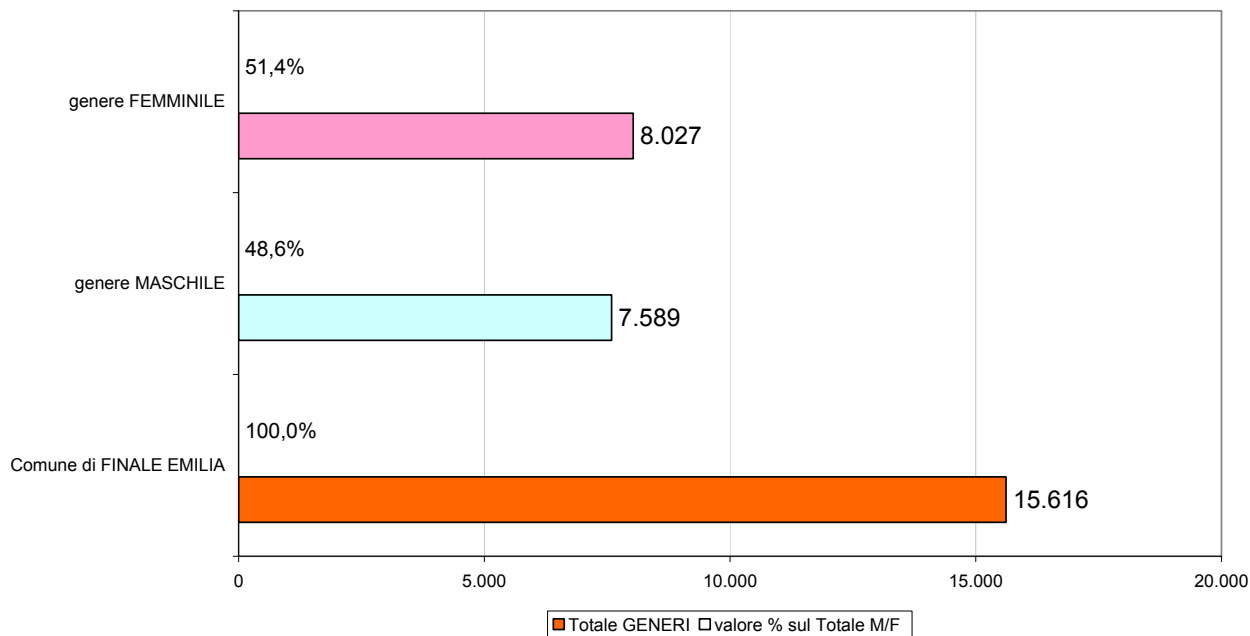
- ▶ 15.616 abitanti residenti
- ▶ + 4,5 % Δ pop. 1998-2008
- ▶ 692 bambini piccoli (classe 0-4)
- ▶ 701 bambini (classe 5-9)
- ▶ 625 ragazzi (classe 10-14)
- ▶ 670 adolescenti (classe 15-19)
- ▶ 9.425 adulti (classe 20-64)
- ▶ 3.503 oltre 65 anni



## FINALE EMILIA - popolazione RESIDENTE

generi MASCHILE e FEMMINILE (tatale: 15.616)

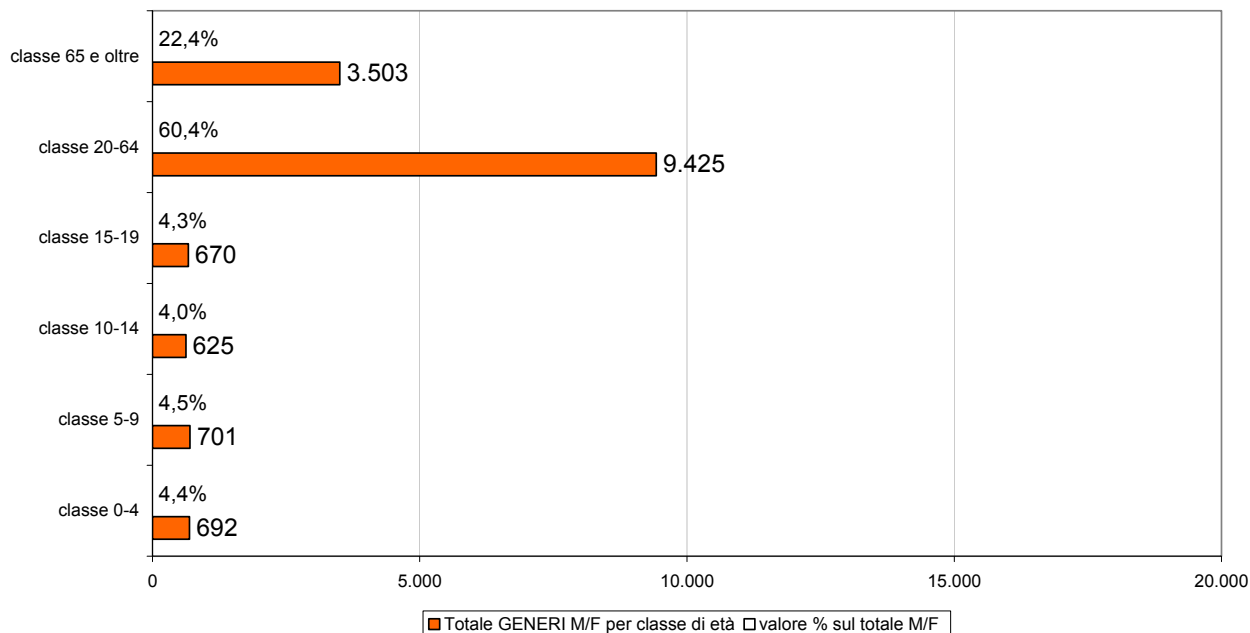
dati ISTAT (2008)



## FINALE EMILIA - popolazione RESIDENTE

per classi di età (totale: 15.616)

dati ISTAT (2008)



## FINALE EMILIA - popolazione RESIDENTE

generi MASCHILE e FEMMINILE per classi di età (totale: 15.616)

dati ISTAT (2008)

