

Capitolo 10

# RICLASSIFICAZIONE DEL CENSIMENTO SOCIETÀ SPORTIVE - DIRETTO (2009)

(estratto del capitolo)



# RICLASSIFICAZIONE

Hanno formato oggetto di rilevazione: le società sportive residenti, i gruppi sportivi che le costituiscono, le discipline/specialità sportive praticate/organizzate, le squadre/attività sportive di ogni disciplina/specialità e gli atleti di ogni squadra/attività (cioè i tesserati/soci della società sportiva appartenenti ad una squadra/attività).

È importante ricordare che il conteggio degli atleti non è una misura corretta degli sportivi residenti nel territorio in quanto molti tesserati potrebbero non essere residenti, è quindi un dato non utilizzabile per fare confronti con le stime basate sui dati Istat dei praticanti continuativi (quelli "bravi") e nemmeno dei praticanti sport (continuativi + saltuari).

Per questo motivo non faremo calcoli di indici (atleti/abitanti).

Ricordiamo la lista dei gruppi di discipline sportive e lista delle discipline sportive

| lista dei GRUPPI di discipline sportive (base LISPO 2003 - semplificata COSTRUIRE) |                               |      |                                  |      |                           |
|--|-------------------------------|------|----------------------------------|------|---------------------------|
| cod.   | nome LISPO del GRUPPO         | cod. | nome LISPO del GRUPPO            | cod. | nome LISPO del GRUPPO     |
| 1  | calcio e calcetto             | 7    | pallavolo                        | 13   | pesca                     |
| 2  | sport acquatici e sub.        | 8    | atletica leggera e footing       | 14   | bocce, bowling, biliardo  |
| 3  | ginnastica aerobica e fitness | 9    | arti marziali e di combattimento | 15   | sport nautici             |
| 4  | sport invernali e di montagna | 10   | pallacanestro                    | 16   | altri sport con la palla  |
| 5  | sport con palla e racchetta   | 11   | danza, ballo                     | 17   | altro sport               |
| 6  | sport ciclistici              | 12   | caccia                           | 20   | disciplina non conosciuta |

| lista delle DISCIPLINE sportive (base LISPO 2003 - semplificata COSTRUIRE) |                                      |       |                              |       |                                 |
|--|--------------------------------------|-------|------------------------------|-------|---------------------------------|
| cod.   | nome LISPO della DISCIPLINA          | cod.  | nome LISPO della DISCIPLINA  | cod.  | nome LISPO della DISCIPLINA     |
| 1.01   | calcio                               | 7.01  | pallavolo                    | 16.04 | cricket                         |
| 1.02   | calcetto                             | 7.02  | beach volley                 | 16.05 | hockey su prato                 |
| 2.01   | nuoto                                | 8.01  | atletica leggera             | 16.06 | pallamano e handball            |
| 2.02   | pallanuoto                           | 8.02  | podismo                      | 16.07 | altri sport con la palla        |
| 2.03   | tuffi                                | 8.03  | orientamento                 | 17.01 | pattinaggio artistico a rotelle |
| 2.04   | attività subacquee                   | 9.01  | arti marziali                | 17.02 | pattinaggio velocità a rotelle  |
| 2.05   | acqua gym                            | 9.02  | lotta                        | 17.03 | hockey a rotelle                |
| 2.06   | altre attività nell'acqua            | 9.03  | pugilato                     | 17.04 | skateboard                      |
| 3.01   | ginnastiche diverse                  | 9.04  | scherma                      | 17.05 | sport equestri                  |
| 3.02   | ginnastica artistica                 | 9.05  | altri sport da combattimento | 17.06 | motociclismo su pista           |
| 3.03   | aerobica fitness e cultura fisica    | 10.01 | pallacanestro                | 17.07 | motocross                       |
| 3.04   | yoga e tai chi chuan                 | 11.01 | danza e ballo                | 17.08 | mototurismo                     |
| 3.05   | altre attività di palestra           | 12.01 | caccia                       | 17.09 | enduro e trial                  |
| 4.01   | sci alpino                           | 13.01 | pesca sportiva               | 17.10 | automobilismo su pista          |
| 4.02   | sci di fondo                         | 14.01 | bocce                        | 17.11 | go kart                         |
| 4.03   | pattinaggio su ghiaccio              | 14.02 | bowling                      | 17.12 | rally                           |
| 4.04   | hockey su ghiaccio                   | 14.03 | biliardo                     | 17.13 | sport d'aria                    |
| 4.05   | alpinismo                            | 15.01 | canoa e kayak                | 17.14 | tiro a segno                    |
| 4.06   | altre attività di montagna           | 15.02 | canottaggio                  | 17.15 | tiro a volo                     |
| 5.01   | tennis                               | 15.03 | vela e windsurf              | 17.16 | tiro con l'arco                 |
| 5.02   | tennistavolo                         | 15.04 | sci nautico                  | 17.17 | triathlon                       |
| 5.03   | squash                               | 15.05 | motonautica                  | 17.18 | attività per disabili           |
| 5.04   | altre attività con palla e racchetta | 15.06 | altri sport nautici          | 17.19 | sport tradizionali              |
| 6.01   | ciclismo                             | 16.01 | rugby                        | 17.20 | altri sport                     |
| 6.02   | mountain bike                        | 16.02 | baseball e softball          |       |                                 |
| 6.03   | altri sport del pedale               | 16.03 | golf                         | 20.01 | specialità non riconosciuta     |



Prima di vedere i dati riclassificati dobbiamo ricordare che vi sono discipline sportive con il conteggio dei tesserati che manca oppure sottostimati, perché:

- ▶ Costruire in Project Srl ha solo elaborato i dati
- ▶ il censimento delle società sportive residenti e la raccolta di tutti i dati anagrafici è stata fatta dalla società sportiva Polivalente Futura di Finale Emilia
- ▶ il risultato della raccolta dei dati fatto dalla Polivalente Futura è parziale, in quanto ha riguardato le società, i gruppi, le discipline, le squadre e gli atleti che fanno attività in alcuni e non in tutti i complessi sportivi rilevati nel territorio di Finale Emilia
- ▶ restano escluse dalla rilevazione alcune delle discipline sportive praticate nel Comune, e tra queste la ginnastica aerobica e fitness, la pesca, gli sport equestri, il motociclismo su pista, il motocross, i go kart, il tiro a volo, mentre altre discipline sportive, come le bocce, sono state rilevate parzialmente.

**pertanto nell'esaminare le tabelle e i grafici di sintesi, si dovrà sempre tener presente che:**

- ▶ **i tesserati alle discipline sportive comprendono anche NON RESIDENTI**
- ▶ **per alcune discipline sportive MANCA il dato mentre per altre è SOTTOSTIMATO**

A seguire riportiamo:

- ▶ la tabella di sintesi della riclassificazione del censimento DIRETTO (2009)
- ▶ le tabelline delle DISCIPLINE sportive riordinate per valori decrescenti
- ▶ i grafici di visualizzazione dei dati



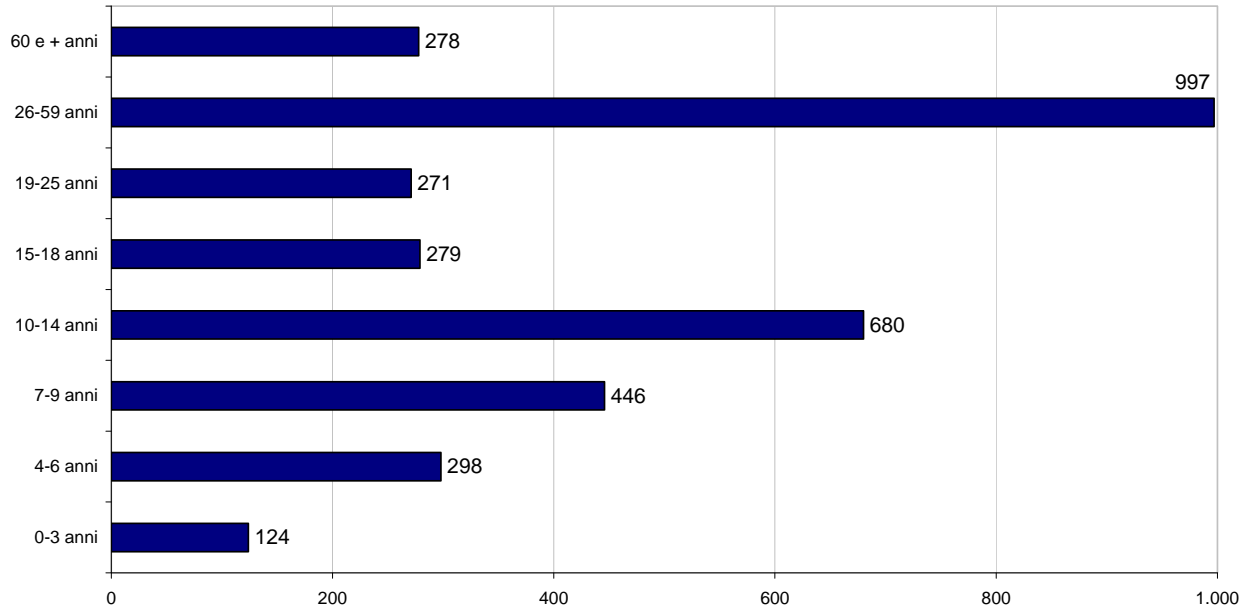


## ATLETI

per classi di ETA' - totali: 3.373

dal censimento DIRETTO (2009)

NB) valori "NON ESATTI" perché comprendono i NON RESIDENTI (piscina, ...) e perché MANCANO i dati per più discipline sportive (fitness, ...)

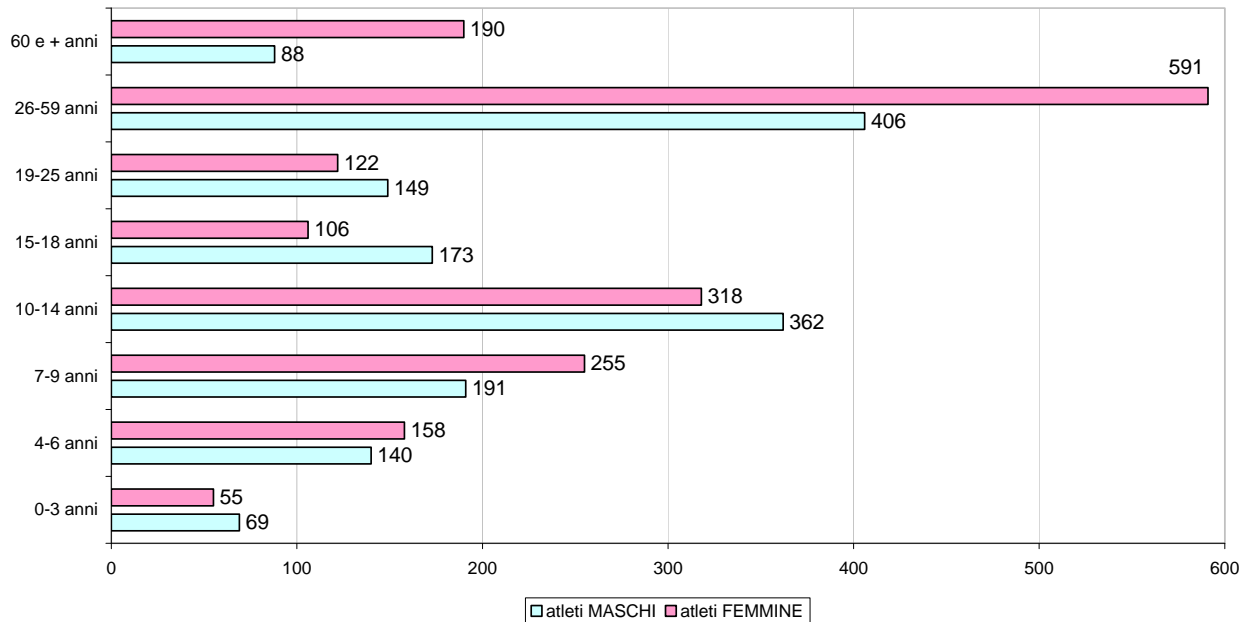


## ATLETI

per classi di ETA' e per GENERE - totali: 1.578 maschi - 1.795 femmine

dal censimento DIRETTO (2009)

NB) valori "NON ESATTI" perché comprendono i NON RESIDENTI (piscina, ...) e perché MANCANO i dati per più discipline sportive (fitness, ...)

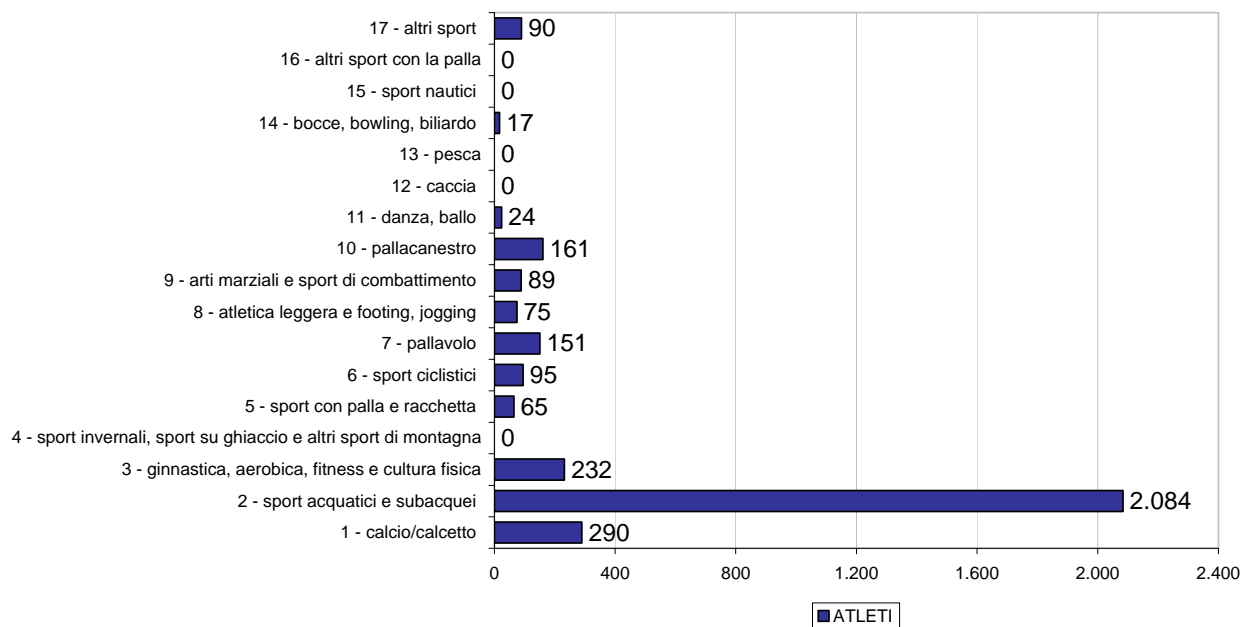


## ATLETI

per GRUPPI di discipline sportive - totali: 3.373

dal censimento DIRETTO (2009)

NB) valori "NON ESATTI" perché comprendono i NON RESIDENTI (piscina, ...) e perché MANCANO i dati per più discipline sportive (fitness, ...)

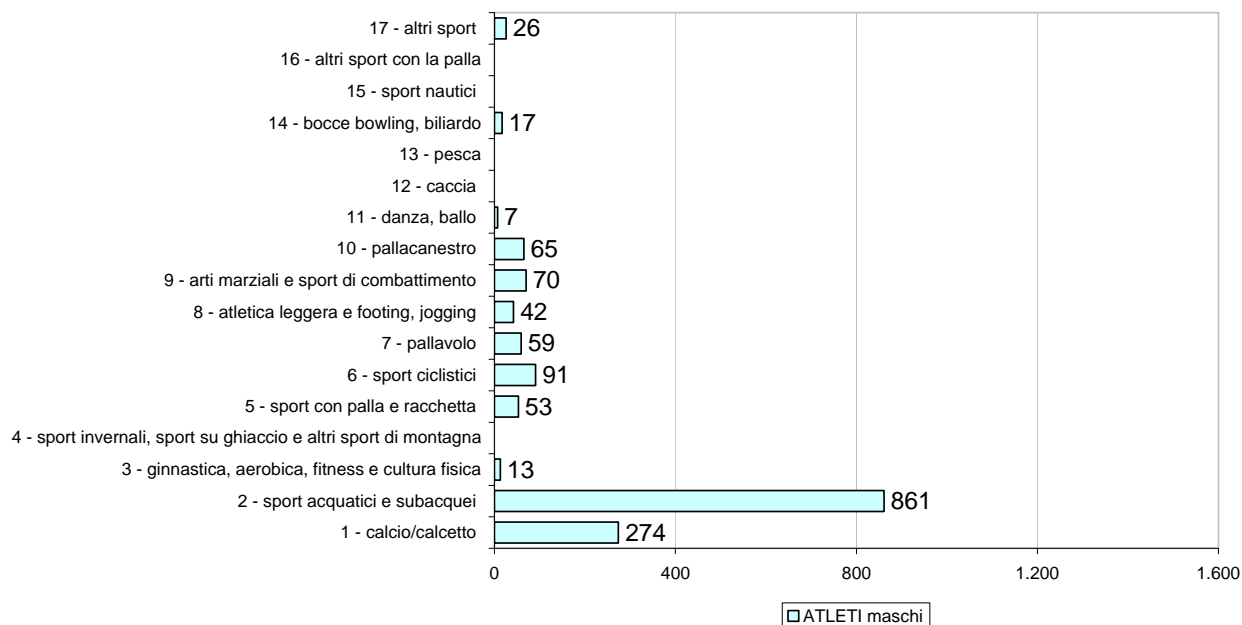


## ATLETI maschi

per GRUPPI di discipline sportive - totali: 1.578

dal censimento DIRETTO (2009)

NB) valori "NON ESATTI" perché comprendono i NON RESIDENTI (piscina, ...) e perché MANCANO i dati per più discipline sportive (fitness, ...)

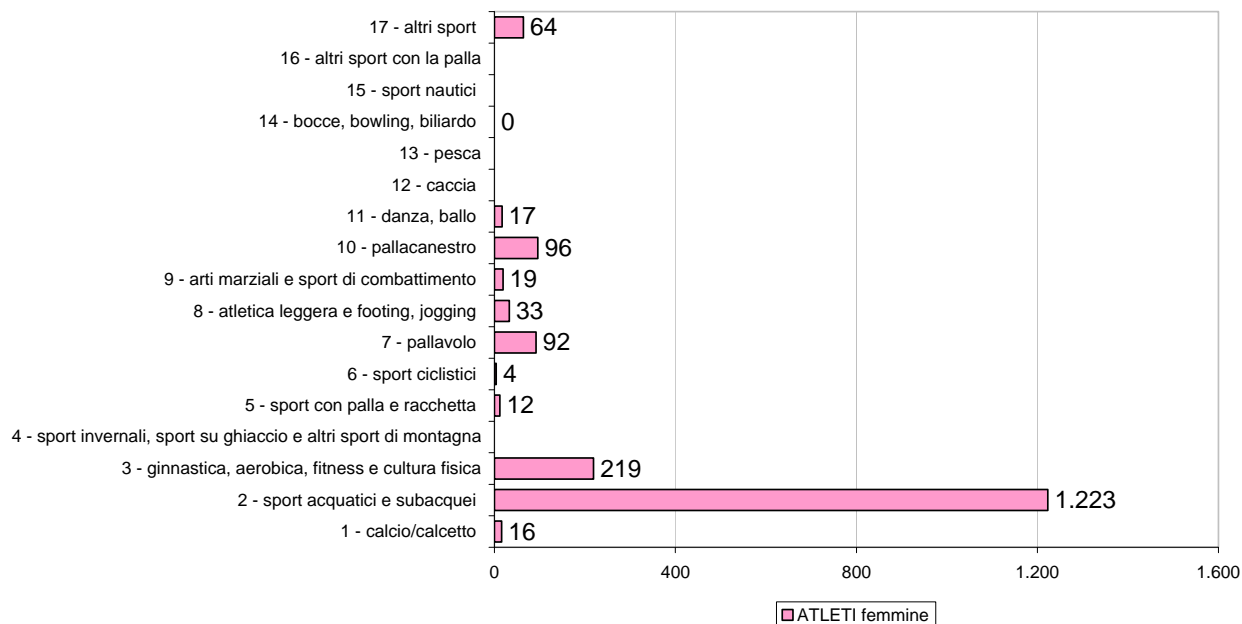


## ATLETI femmine

per GRUPPI di discipline sportive - totali: 1.795

dal censimento DIRETTO (2009)

NB) valori "NON ESATTI" perché comprendono i NON RESIDENTI (piscina, ...) e perché MANCANO i dati per più discipline sportive (fitness, ...)



## ATLETI PER PROVENIENZA (RESIDENZA)

I dati degli atleti tesserati alle società sportive residenti nel Comune sono stati elaborati con modelli collaudati.

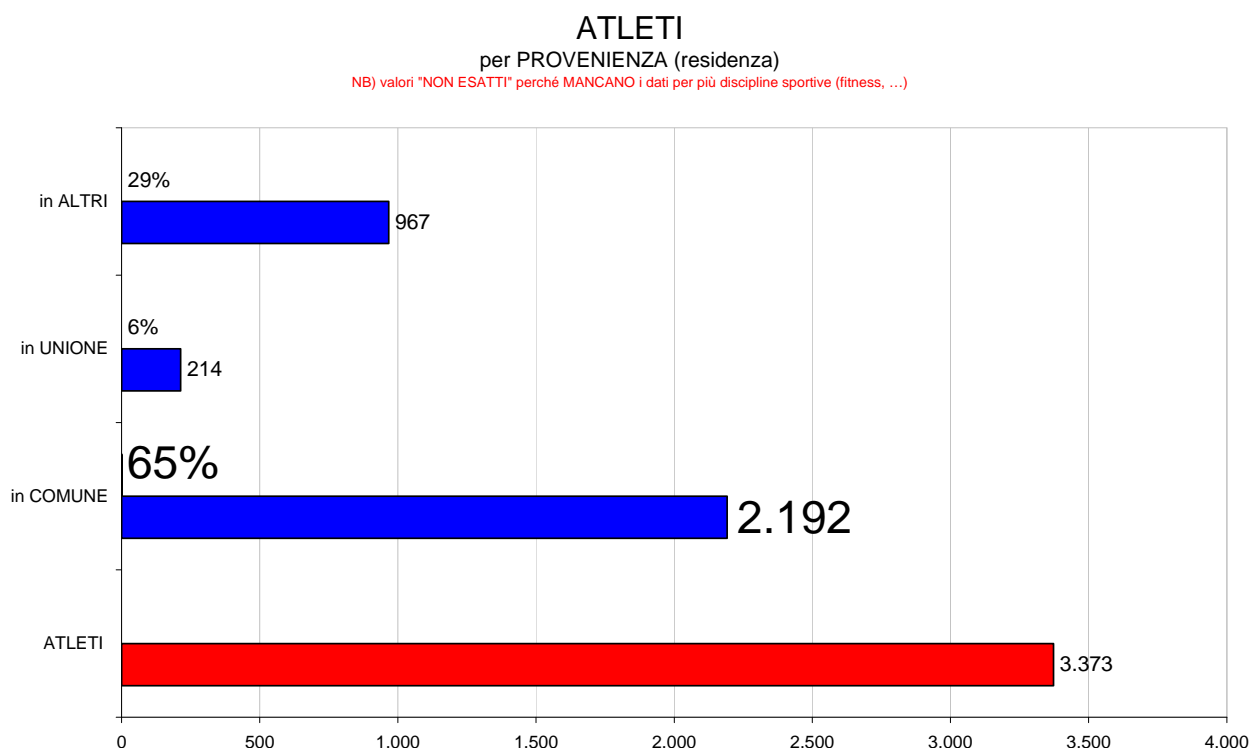
La prima elaborazione divide gli atleti per provenienza (residenza personale).

Abbiamo contato, dividendoli:

- ▶ i residenti nel Comune di Finale Emilia
- ▶ i residenti nei Comuni dell'Unione Area Nord, escluso Finale Emilia (Comuni di Camposanto, Cavezzo, Concordia sul Secchia, Medolla, Mirandola, San Felice sul Panaro, San Possidonio, San Prospero)
- ▶ i residenti in altri Comuni

poi abbiamo calcolato le % sul totale.

Il calcolo è stato fatto sul totale degli atleti e questo è il risultato:



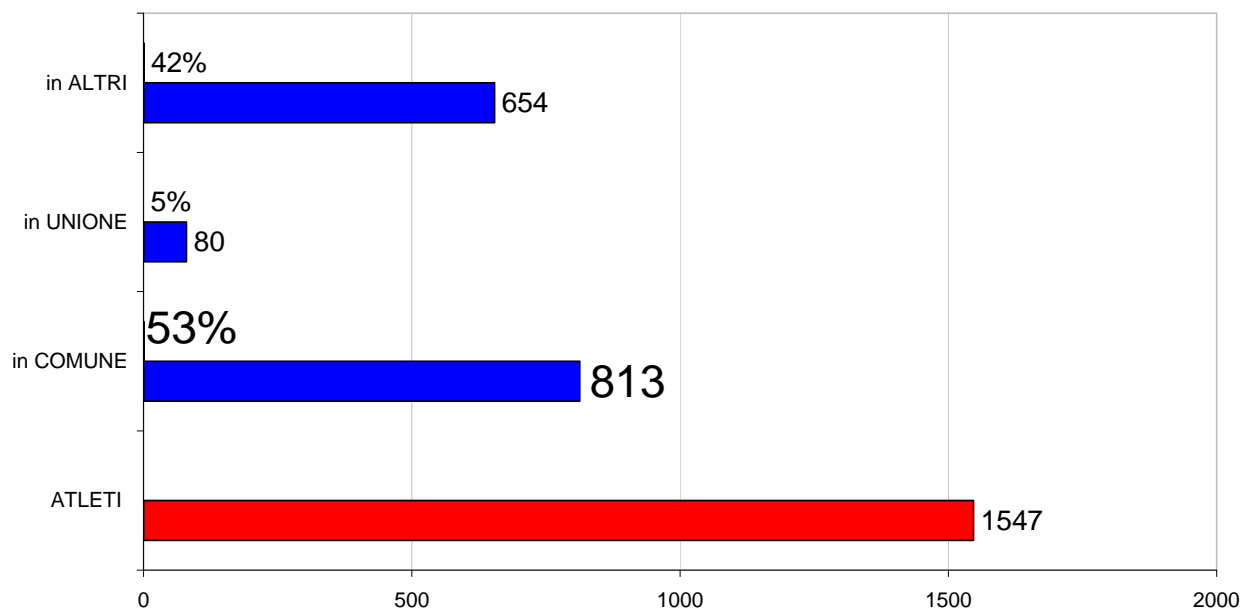
Poi Il calcolo è stato fatto sulle singole discipline sportive praticate.

A seguire riportiamo i grafici in ordine decrescente per numero di atleti.

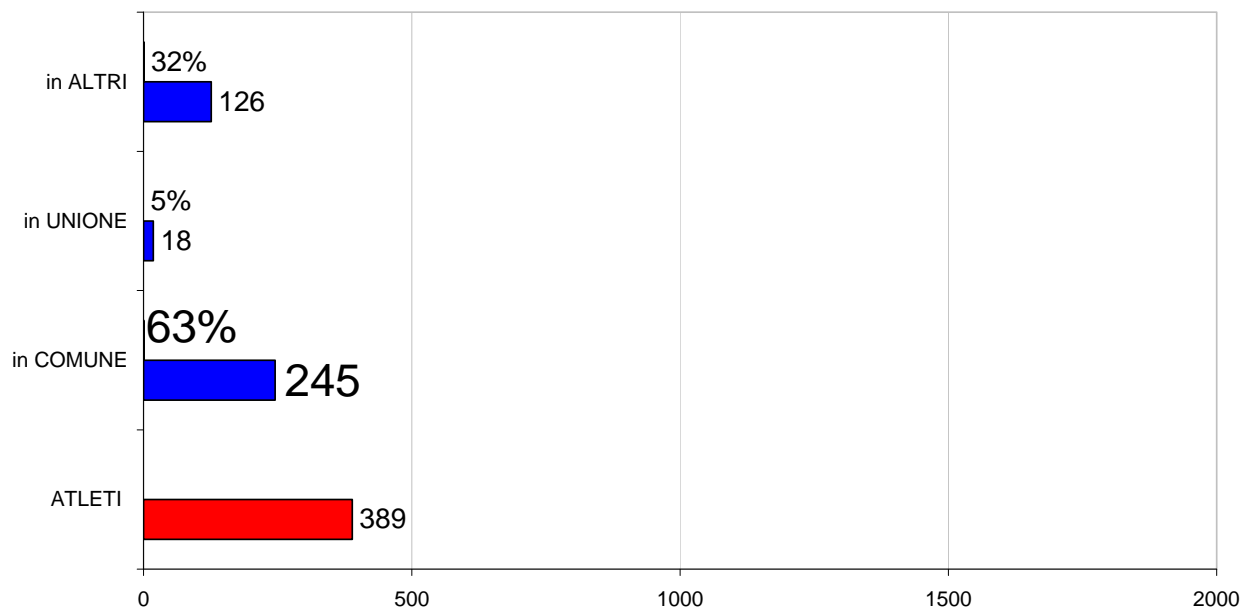
La prima e la seconda disciplina per numero di atleti tesserati sono il nuoto e l'acquagym, e per queste utilizziamo un rapporto di scala pari a 2000.

Poi i grafici hanno lo stesso rapporto di scala pari a 300, e questo permetterà di "pesare" ogni singola disciplina rispetto ad un'altra.

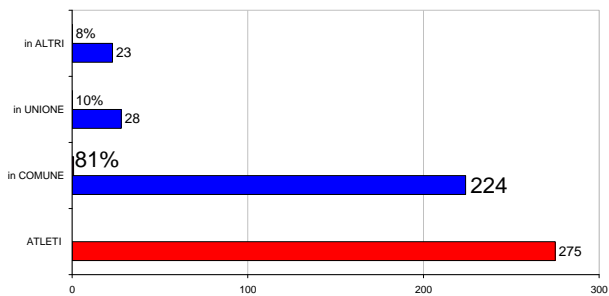
**ATLETI**  
per PROVENIENZA (residenza)  
disciplina 2.01 - nuoto



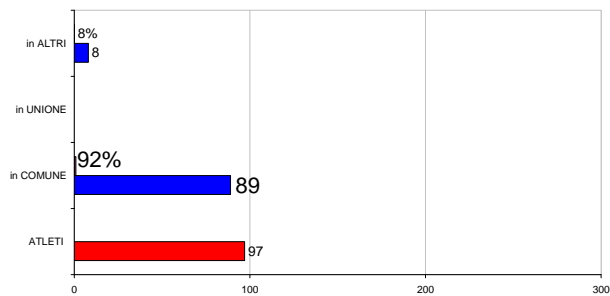
**ATLETI**  
per PROVENIENZA (residenza)  
disciplina 2.05 - acquagym



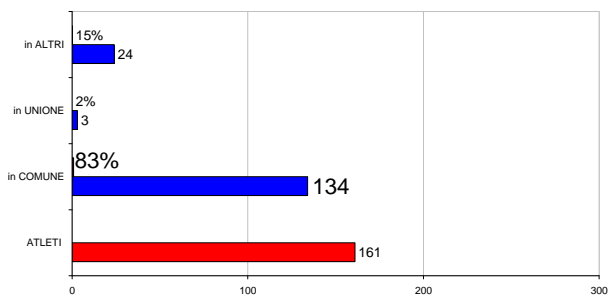
ATLETI  
per PROVENIENZA (residenza)  
disciplina 1.01 - calcio



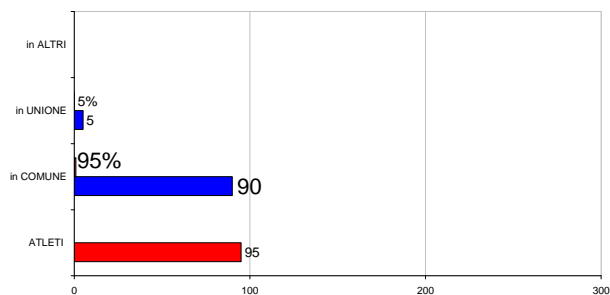
ATLETI  
per PROVENIENZA (residenza)  
disciplina 3.01 - ginnastiche diverse



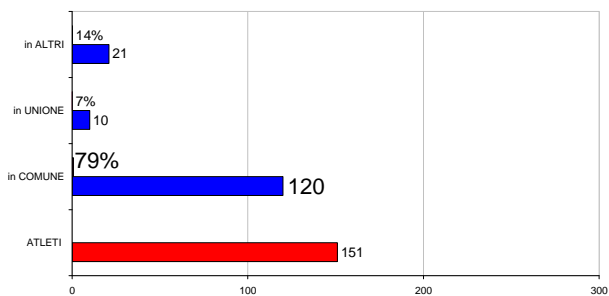
ATLETI  
per PROVENIENZA (residenza)  
disciplina 10.01 - pallacanestro



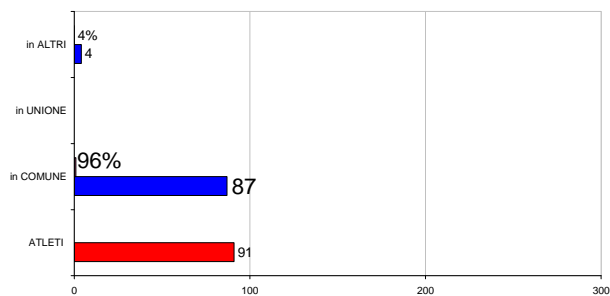
ATLETI  
per PROVENIENZA (residenza)  
disciplina 6.01 - ciclismo



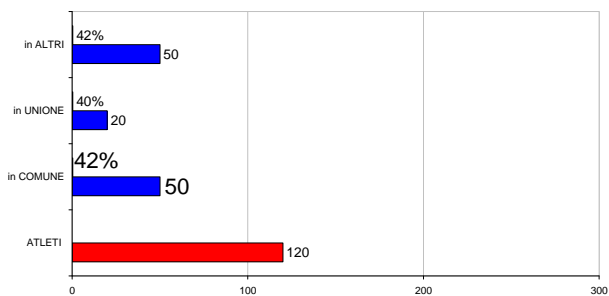
ATLETI  
per PROVENIENZA (residenza)  
disciplina 7.01 - pallavolo



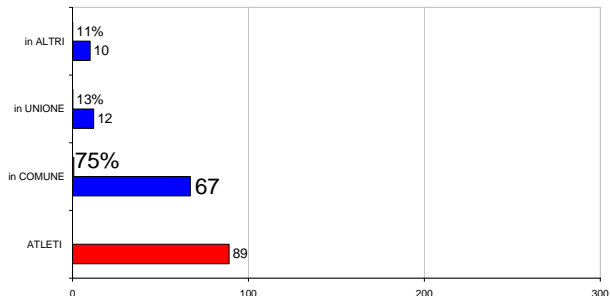
ATLETI  
per PROVENIENZA (residenza)  
disciplina 3.02 - ginnastica artistica

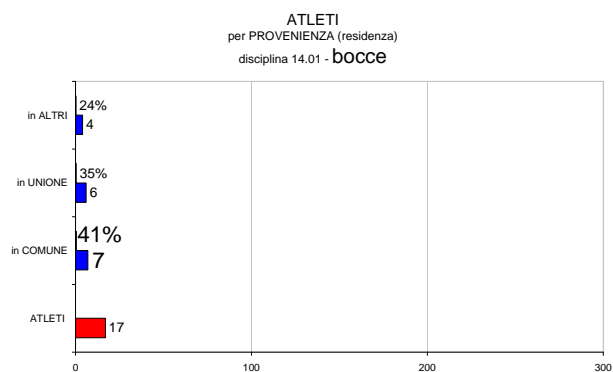
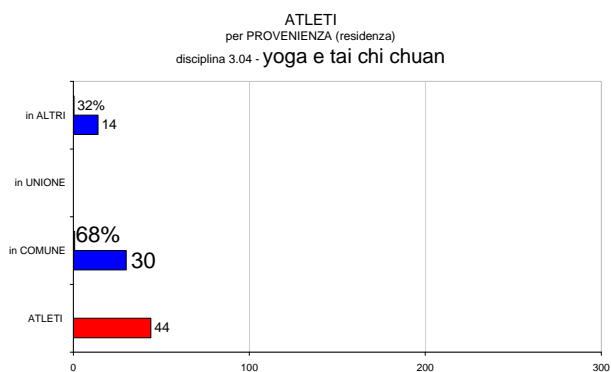
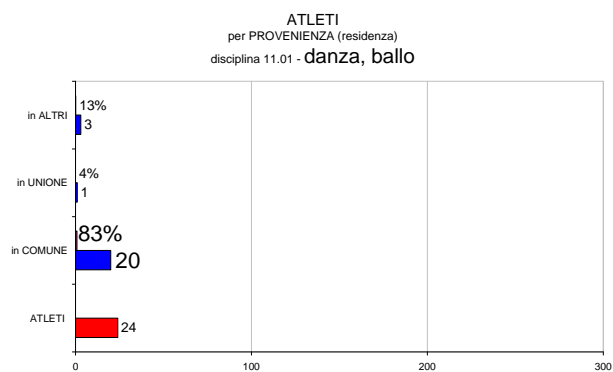
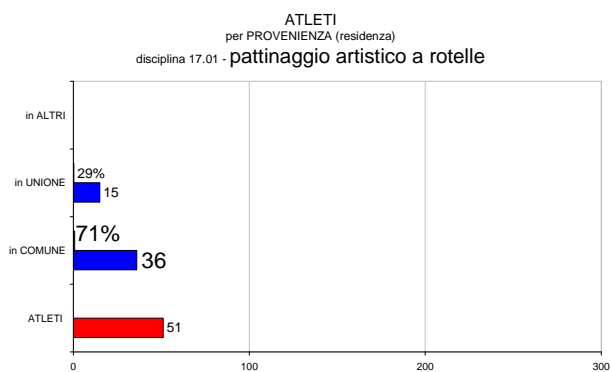
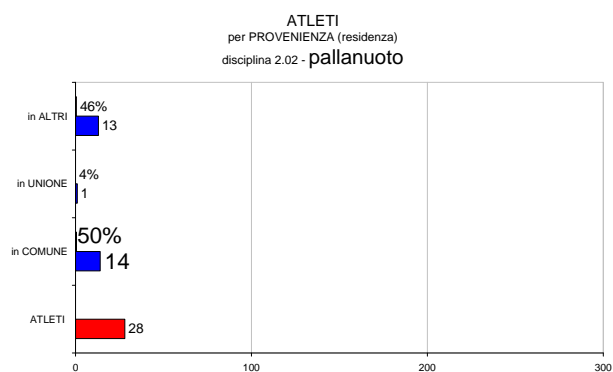
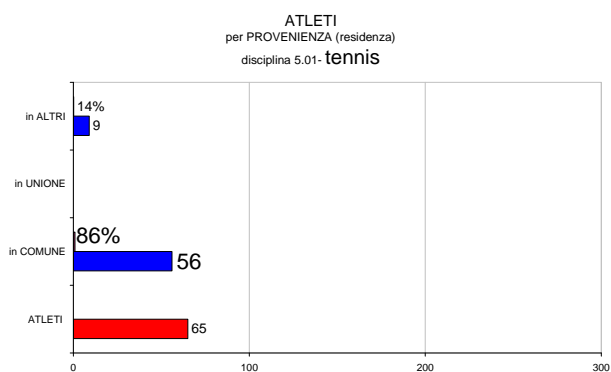
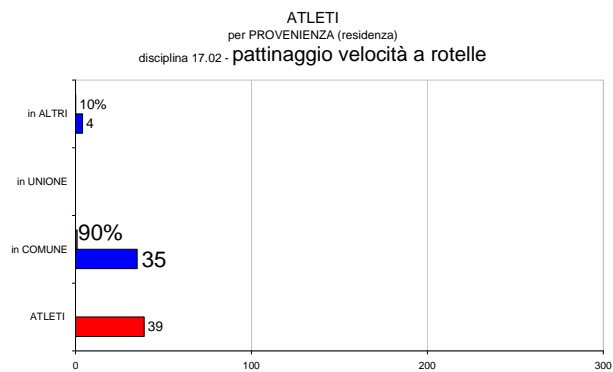
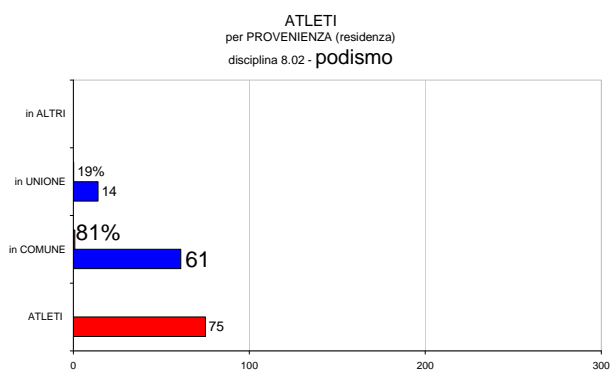


ATLETI  
per PROVENIENZA (residenza)  
disciplina 2.04 - attività subacquee

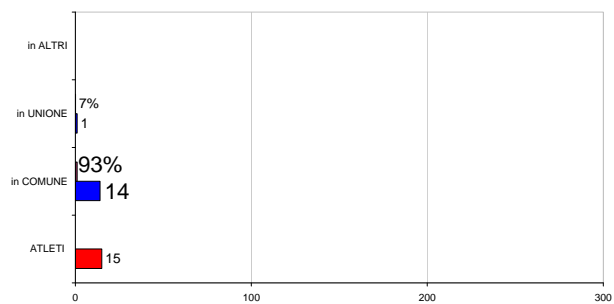


ATLETI  
per PROVENIENZA (residenza)  
disciplina 9.01 - arti marziali





ATLETI  
per PROVENIENZA (residenza)  
disciplina 1.02 - calcetto



## ATLETI PER GENERE E PER ETÀ

La seconda elaborazione divide gli atleti per genere (maschile e femminile) e per età (classi di età).

Il calcolo è stato fatto sulle singole discipline sportive praticate.

Il grafico ci permette di valutare l'abbandono degli adolescenti.

A seguire riportiamo i grafici in ordine decrescente per numero di atleti.

La prima e la seconda disciplina per numero di atleti tesserati sono il nuoto e l'acquagym, e per queste utilizziamo un rapporto di scala pari a 300.

Poi i grafici hanno lo stesso rapporto di scala pari a 150, e questo permetterà di "pesare" ogni singola disciplina rispetto ad un'altra.

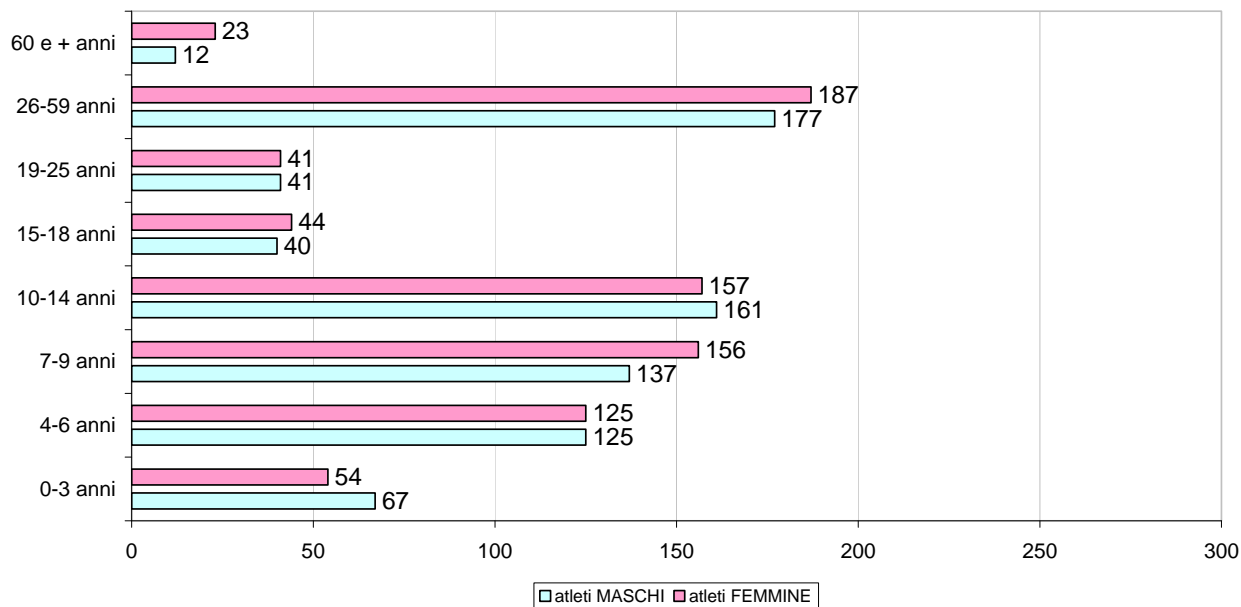
**NB) valori "NON ESATTI" perché comprendono i NON RESIDENTI (piscina, ...) e perché MANCANO i dati per più discipline sportive (fitness, ...)**



## ATLETI

per GENERE e per ETA'

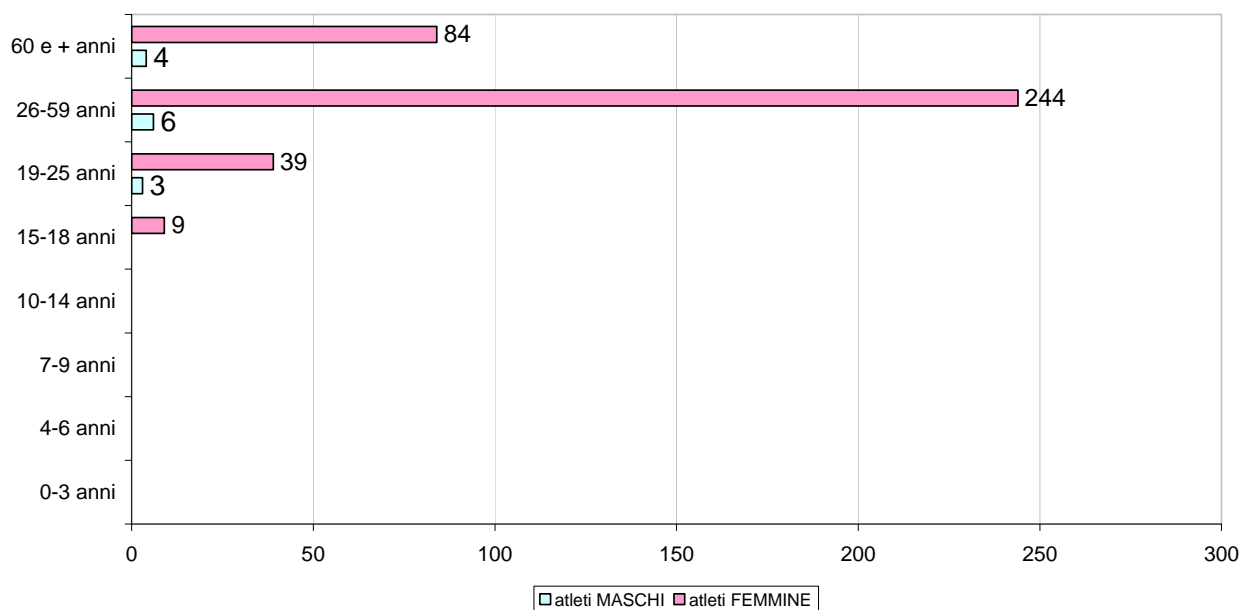
disciplina 2.01 - **nuoto** (53% residenti - 760 maschi - 787 femmine)



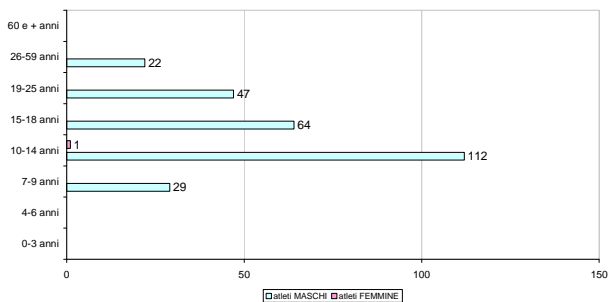
## ATLETI

per GENERE e per ETA'

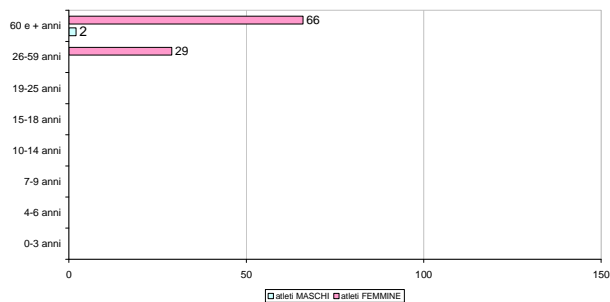
disciplina 2.01 - **acquagym** (63% residenti - 13 maschi - 376 femmine)



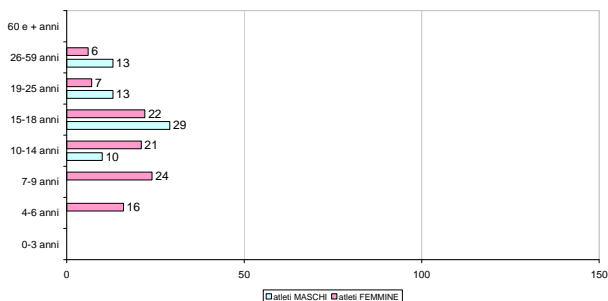
**ATLETI**  
per GENERE e per ETA'  
disciplina 1.01 - **calcio** (81% residenti - 274 maschi - 1 femmina)



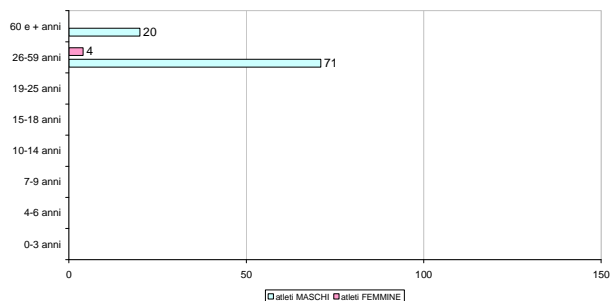
**ATLETI**  
per GENERE e per ETA'  
disciplina 3.01 - **ginnastiche diverse** (92% residenti - 2 maschi - 95 femmine)



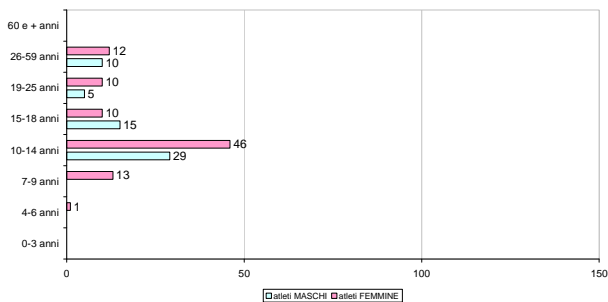
**ATLETI**  
per GENERE e per ETA'  
disciplina 10.01 - **pallacanestro** (83% residenti - 65 maschi - 96 femmine)



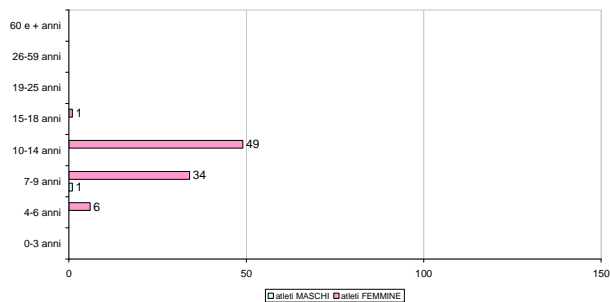
**ATLETI**  
per GENERE e per ETA'  
disciplina 8.01 - **ciclismo** (95% residenti - 91 maschi - 4 femmine)



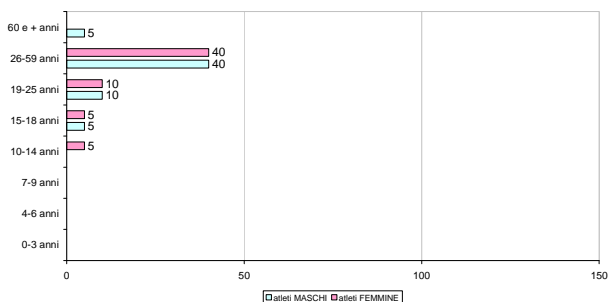
**ATLETI**  
per GENERE e per ETA'  
disciplina 7.01 - **pallavolo** (79% residenti - 59 maschi - 92 femmine)



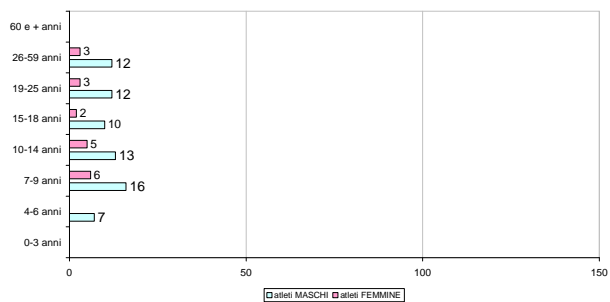
**ATLETI**  
per GENERE e per ETA'  
disciplina 3.02 - **ginnastica artistica** (96% residenti - 1 maschio - 90 femmine)

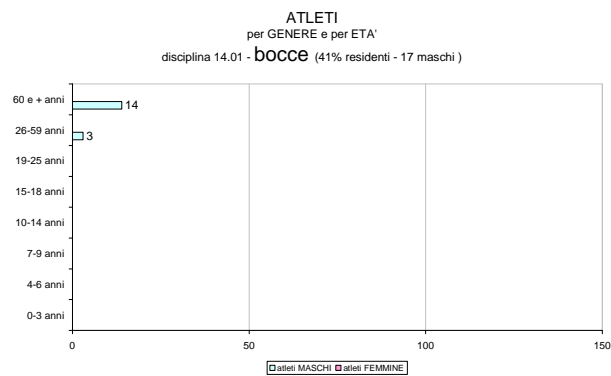
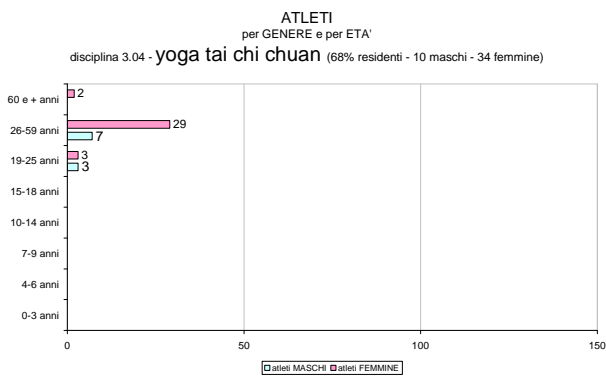
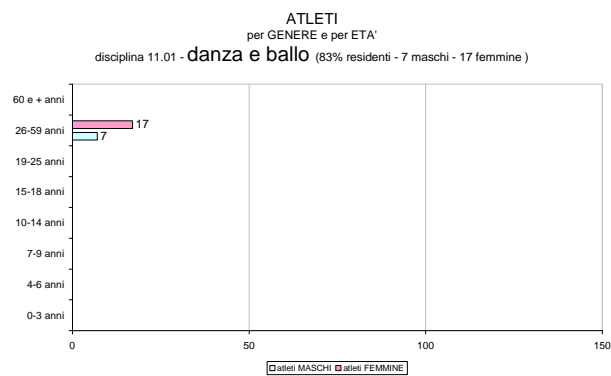
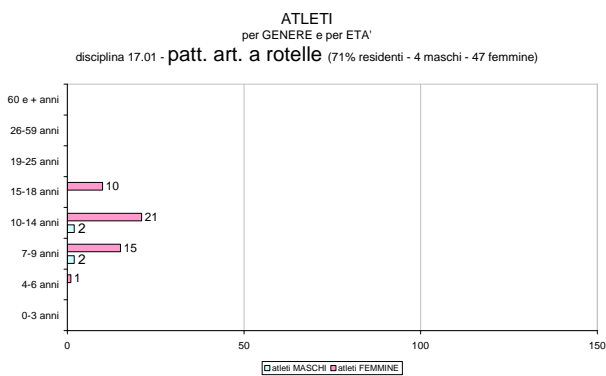
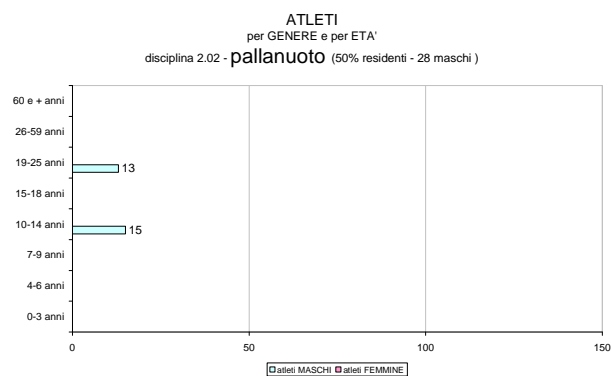
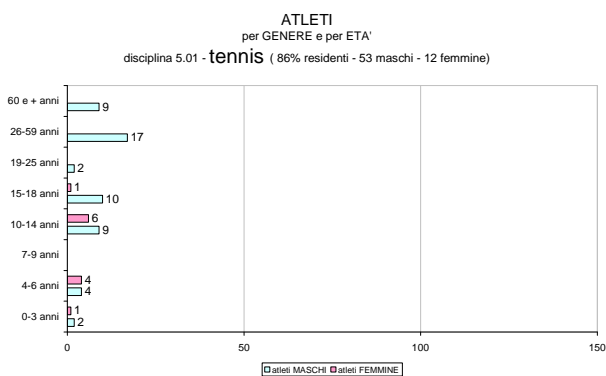
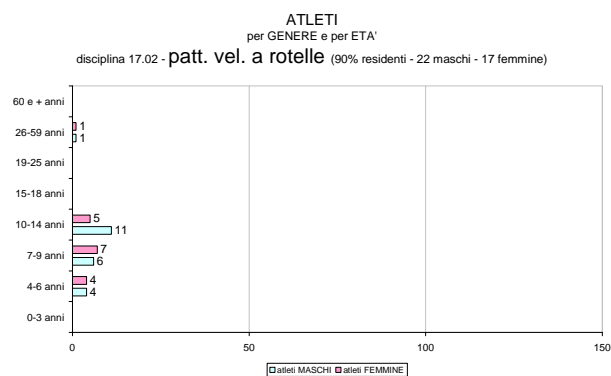
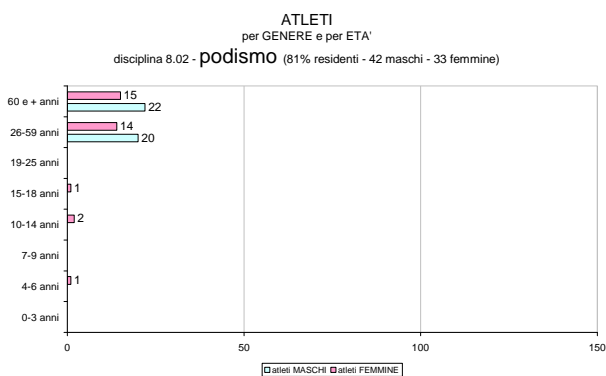


**ATLETI**  
per GENERE e per ETA'  
disciplina 2.04 - **attività subacquee** (42% residenti - 60 maschi - 60 femmine)

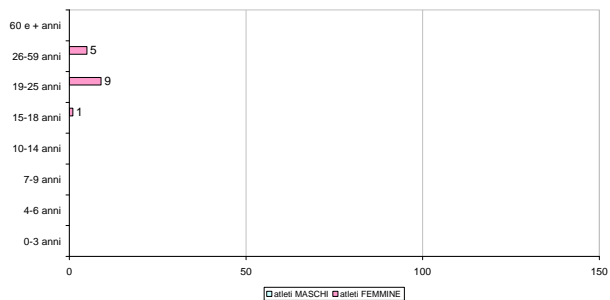


**ATLETI**  
per GENERE e per ETA'  
disciplina 9.01 - **arti marziali** (75% residenti - 70 maschi - 19 femmine)





**ATLETI**  
per GENERE e per ETA'  
disciplina 1.02 - **calcetto** (93% residenti - 15 femmine )



# ATLETI DI CLASSE D'ETÀ E GENERE PER DISCIPLINA SPORTIVA

La terza elaborazione, per ogni classe di età e per genere (maschile e femminile), divide gli atleti per disciplina sportiva.

I dati sono riportati in % sul totale degli atleti di classe.

Il grafico misura il gradimento delle discipline sportive per età nella vita.

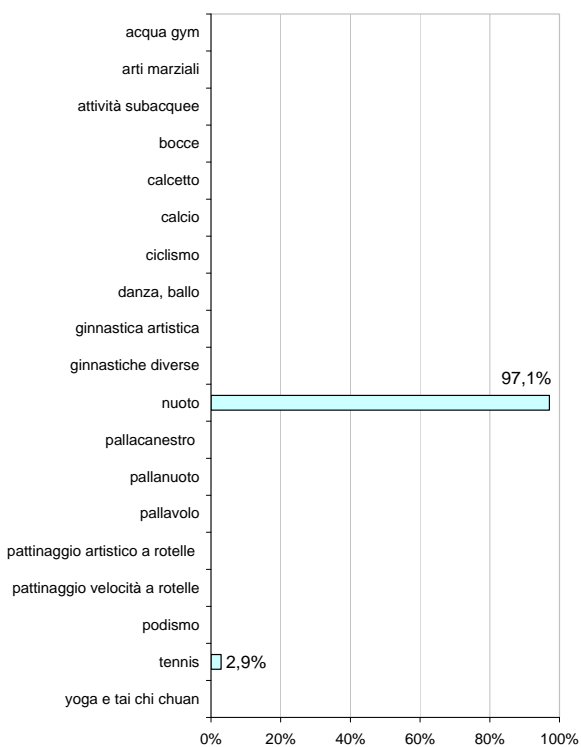
A seguire riportiamo i grafici in ordine crescente per classe di età.

I grafici hanno lo stesso rapporto di scala e questo permetterà di "pesare" ogni singola disciplina rispetto ad un'altra.

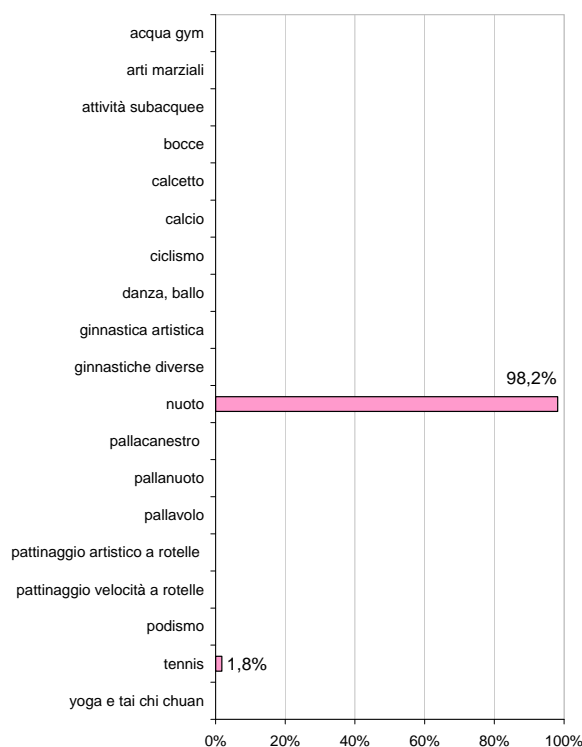
**NB) valori "NON ESATTI" perché comprendono i NON RESIDENTI (piscina, ...) e perché MANCANO i dati per più discipline sportive (fitness, ...)**



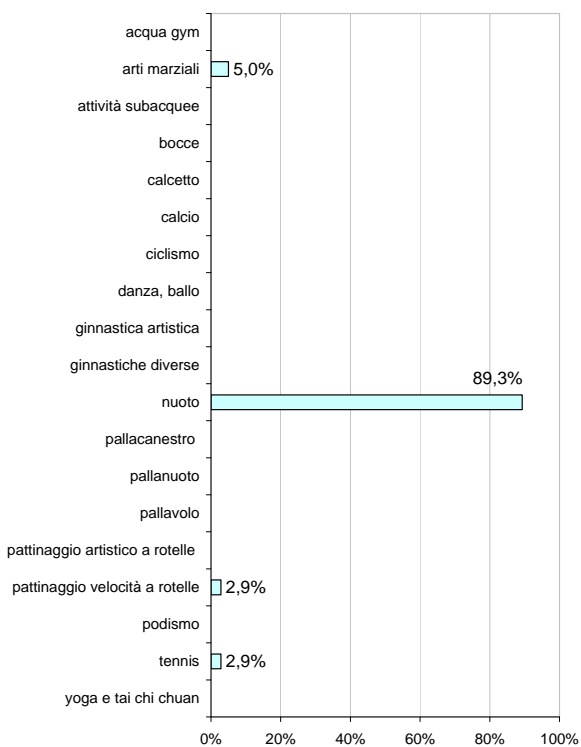
% ATLETI / tot. atleti di classe  
per DISCIPLINA sportiva e genere MASCHILE  
CLASSE (0-3 anni) (69 maschi)



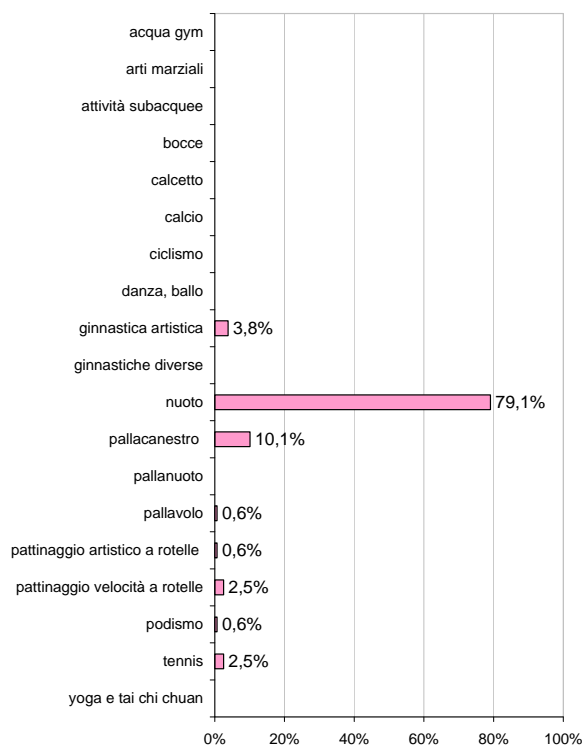
% ATLETI / tot. atleti di classe  
per DISCIPLINA sportiva e genere FEMMINILE  
CLASSE (0-3 anni) (55 femmine)



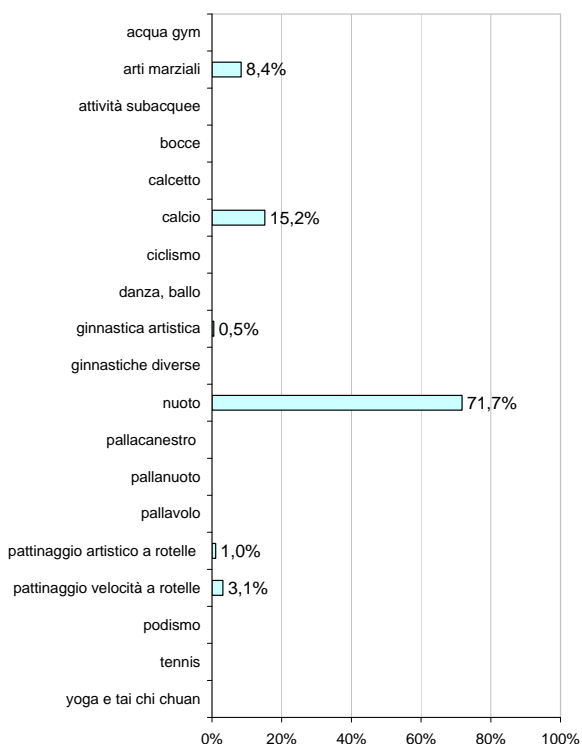
% ATLETI / tot. atleti di classe  
per DISCIPLINA sportiva e genere MASCHILE  
CLASSE (4-6 anni) (140 maschi)



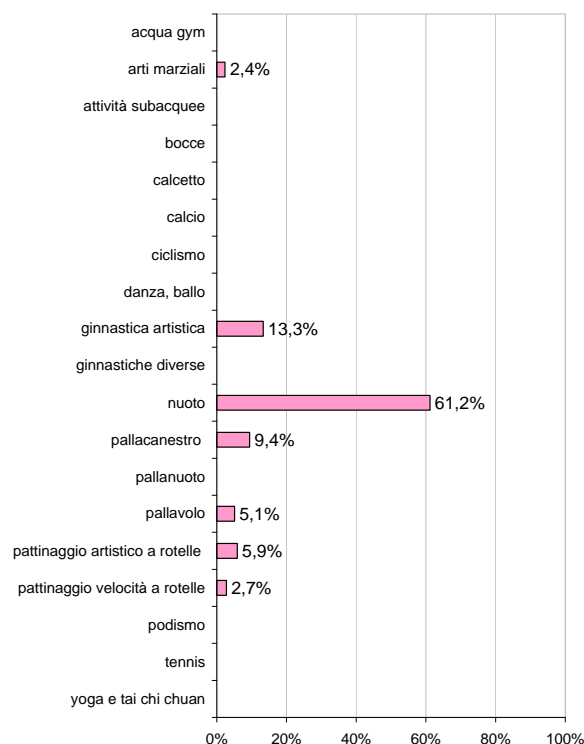
% ATLETI / tot. atleti di classe  
per DISCIPLINA sportiva e genere FEMMINILE  
CLASSE (4-6 anni) (158 femmine)



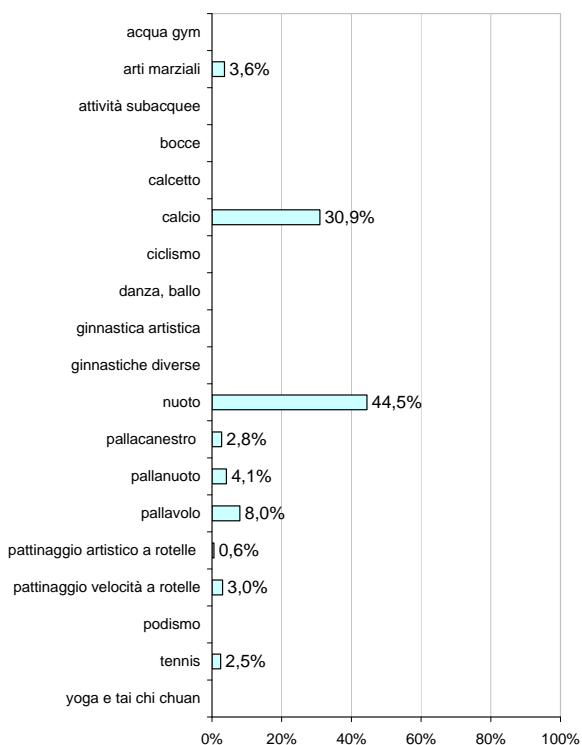
% ATLETI / tot. atleti di classe  
per DISCIPLINA sportiva e genere MASCHILE  
CLASSE (7-9 anni) (191 maschi)



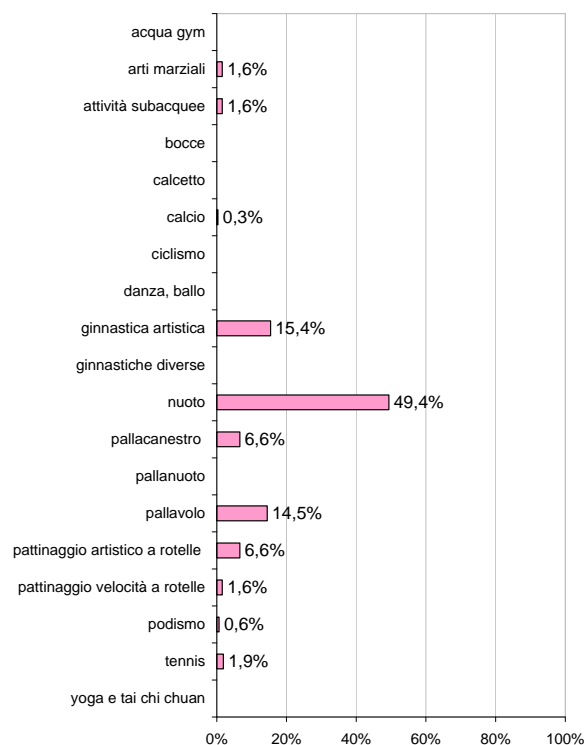
% ATLETI / tot. atleti di classe  
per DISCIPLINA sportiva e genere FEMMINILE  
CLASSE (7-9 anni) (255 femmine)



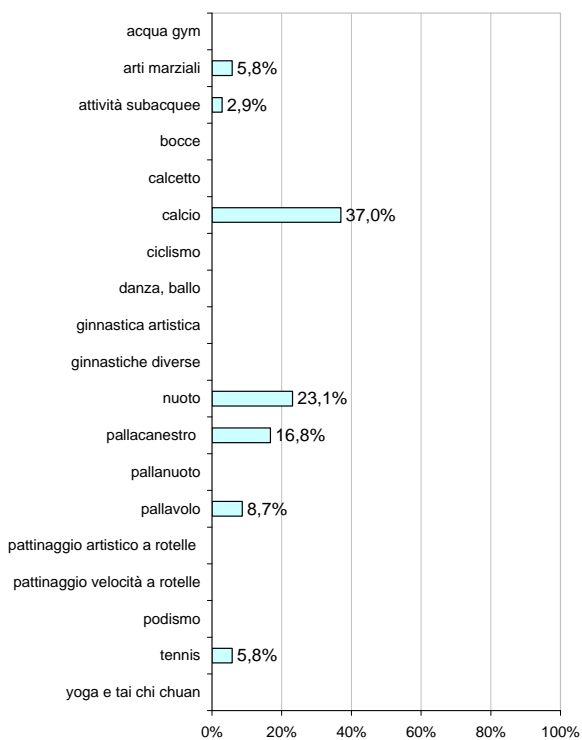
% ATLETI / tot. atleti di classe  
per DISCIPLINA sportiva e genere MASCHILE  
CLASSE (10-14 anni) (362 maschi)



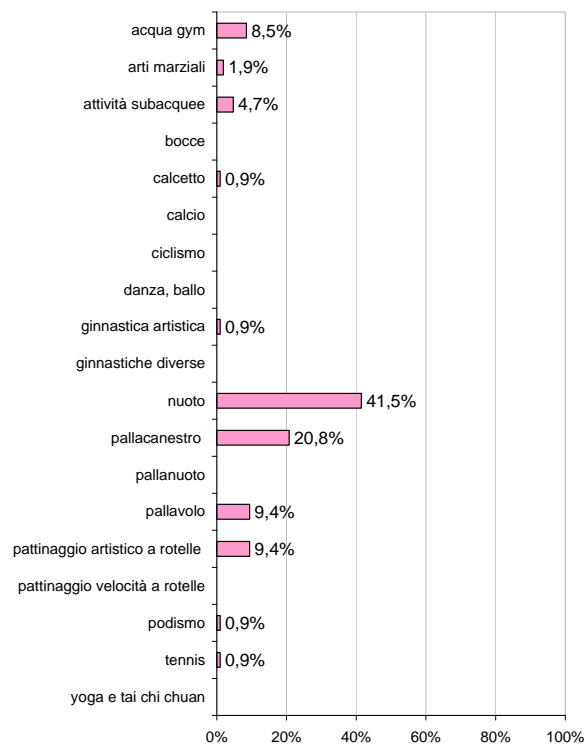
% ATLETI / tot. atleti di classe  
per DISCIPLINA sportiva e genere FEMMINILE  
CLASSE (10-14 anni) (318 femmine)



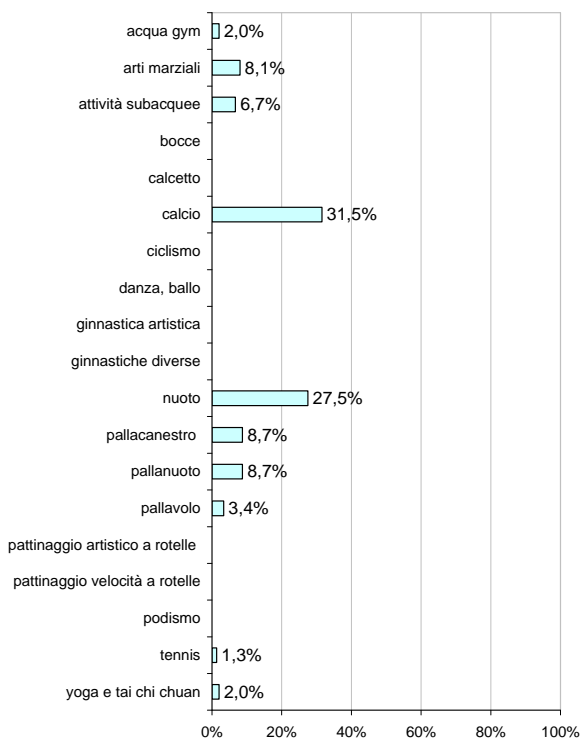
% ATLETI / tot. atleti di classe  
per DISCIPLINA sportiva e genere MASCHILE  
CLASSE (15-18 anni) (173 maschi)



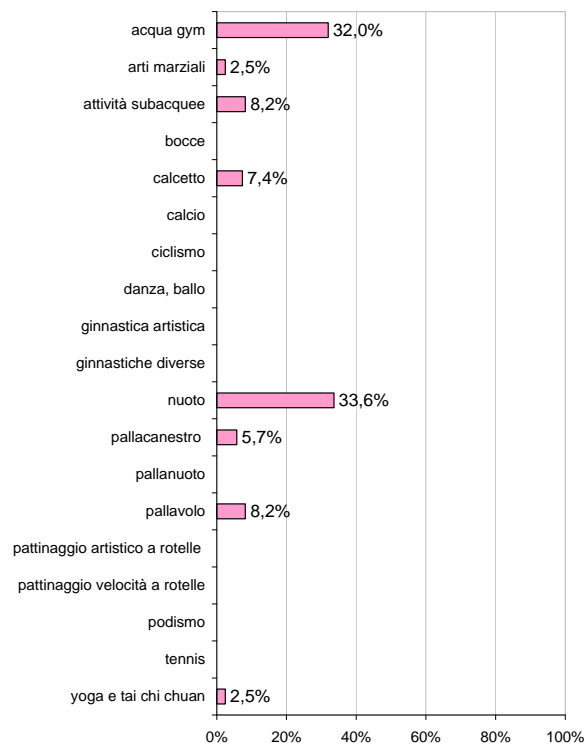
% ATLETI / tot. atleti di classe  
per DISCIPLINA sportiva e genere FEMMINILE  
CLASSE (15-18 anni) (106 femmine)



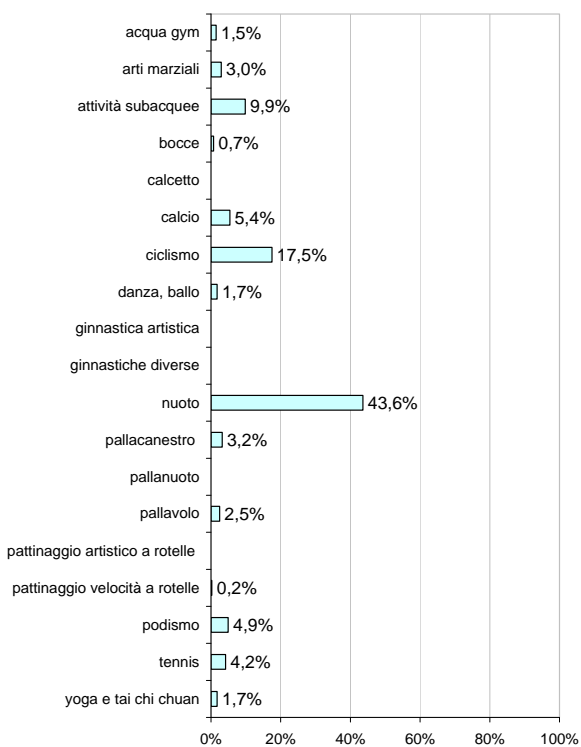
% ATLETI / tot. atleti di classe  
per DISCIPLINA sportiva e genere MASCHILE  
CLASSE (19-25 anni) (149 maschi)



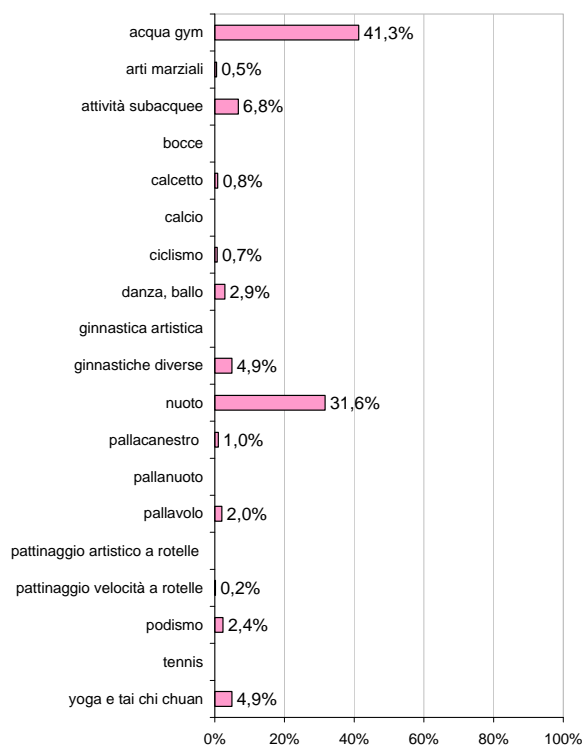
% ATLETI / tot. atleti di classe  
per DISCIPLINA sportiva e genere FEMMINILE  
CLASSE (19-25 anni) (122 femmine)



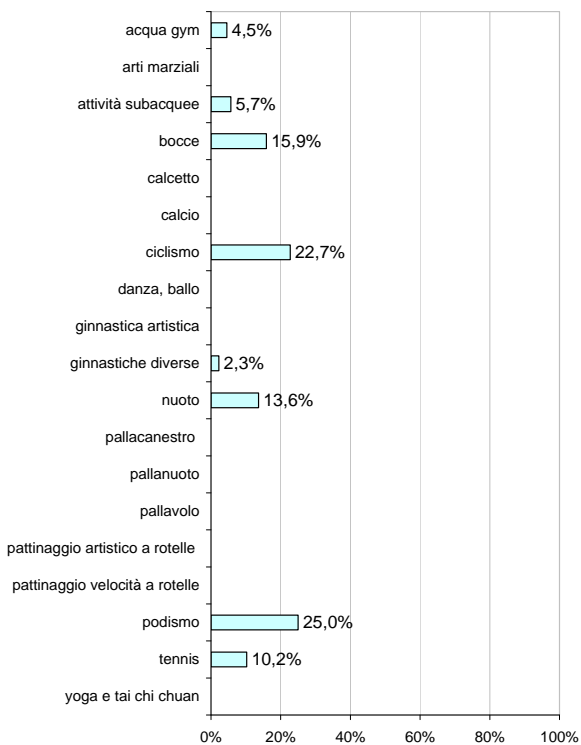
% ATLETI / tot. atleti di classe  
per DISCIPLINA sportiva e genere MASCHILE  
CLASSE (26-59 anni) (406 maschi)



% ATLETI / tot. atleti di classe  
per DISCIPLINA sportiva e genere FEMMINILE  
CLASSE (26-59 anni) (591 femmine)



% ATLETI / tot. atleti di classe  
per DISCIPLINA sportiva e genere MASCHILE  
CLASSE (60 e + anni) (88 maschi)



% ATLETI / tot. atleti di classe  
per DISCIPLINA sportiva e genere FEMMINILE  
CLASSE (60 e + anni) (190 femmine)

