

Capitolo 11

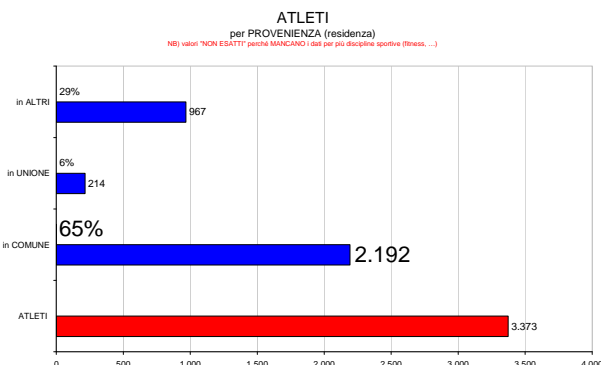
LINEE GUIDA PER IL RIASSETTO DEL MOVIMENTO SPORTIVO

(estratto del capitolo)



1° ANALISI - ATLETI PER PROVENIENZA (RESIDENZA)

Una prima analisi dei dati del censimento DIRETTO (2009) la possiamo fare analizzando i grafici degli “atleti per provenienza (residenza)”, per ognuna delle discipline sportive praticate.



Questa è una 1° lettura dei grafici:

- ▶ se gli atleti residenti nel Comune sono > 150 - la disciplina è di ALTO interesse per il Comune
- ▶ se gli atleti residenti nel Comune sono 150 <= 50 - la disciplina è di MEDIO interesse per il Comune
- ▶ se gli atleti residenti nel Comune sono < 50 - la disciplina è di BASSO interesse per il Comune.

Questa è una 2° lettura dei grafici:

- ▶ se gli atleti residenti nel Comune sono < 70% - la disciplina è di interesse intercomunale (di bacino).

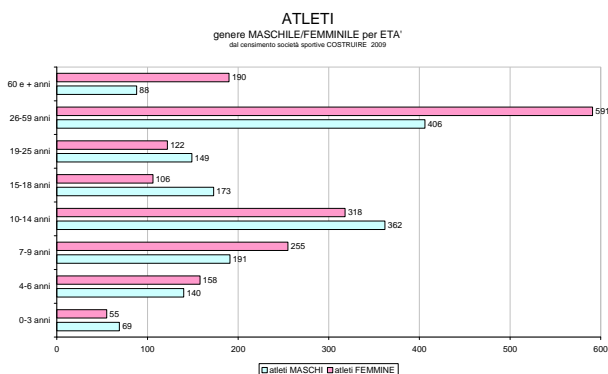
E allora, ricordando che l'indagine non è completa perché mancano i dati per più discipline sportive (fitness, ...) mentre altre sono sottostimate (podismo, ciclismo, bocce, ...), a seguire riportiamo i risultati.

Questo è il risultato della analisi dei dati sugli “atleti per provenienza (residenza)”:

- ▶ sono sport **di ALTO interesse** per il Comune: nuoto (813), acqua gym (245), calcio (224)
- ▶ sono sport **di MEDIO interesse** per il Comune: pallacanestro (134), pallavolo (120), ciclismo (90), ginnastiche diverse (89), ginnastica artistica (87), arti marziali (67), podismo (61), tennis (56), attività subacquee (50)
- ▶ sono sport **di BASSO interesse** per il Comune: pattinaggio artistico a rotelle (36), pattinaggio velocità a rotelle (35), yoga e tai chi chuan (30), danza e ballo (20), pallanuoto (14), calcetto (14), bocce (7).
- ▶ sono sport **di INTERESSE INTERCOMUNALE**: nuoto (813 - 52,6%), acqua gym (245 - 63%), attività subacquee (50 - 41,7%), yoga e tai chi chuan (30 - 68,2%), pallanuoto (14 - 50%), bocce (7 - 41,2%).

2° ANALISI - ATLETI PER GENERE E PER ETÀ

Una seconda analisi dei dati del censimento DIRETTO (2009) la possiamo fare analizzando i grafici degli “atleti per genere e per età”, per ognuna delle discipline sportive praticate.



Questa è una 1° lettura dei grafici:

- ▶ se gli atleti di genere maschile sono > 70% del totale, la disciplina è MASCHILE
- ▶ se gli atleti di genere femminile sono > 70% del totale, la disciplina è FEMMINILE

Questa è una 2° lettura dei grafici:

- ▶ se gli atleti di classe (0-18) sono > 50% del totale, la disciplina è GIOVANE
- ▶ se gli atleti di classe (19-59) sono > 50% del totale, la disciplina è ADULTA
- ▶ se gli atleti di classe (60 e + anni) sono > 50% del totale, la disciplina è VECCHIA

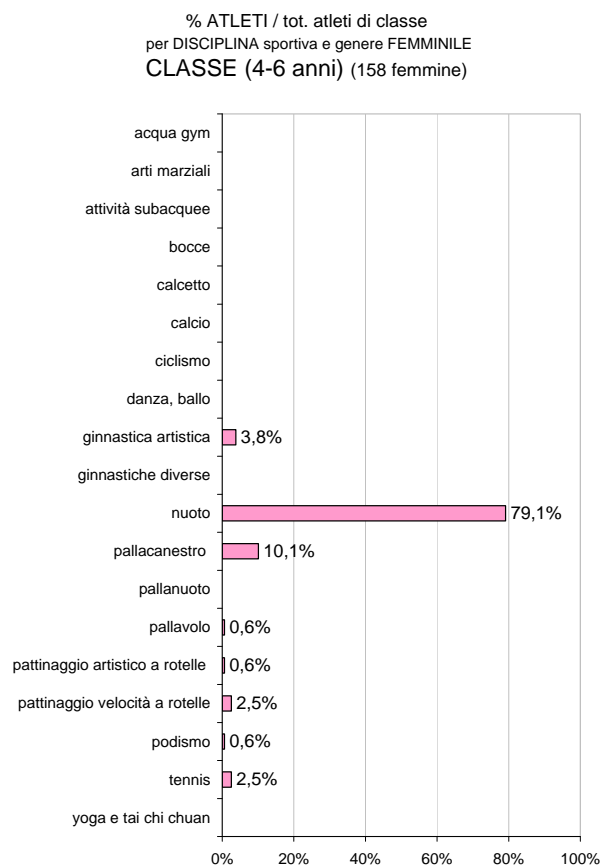
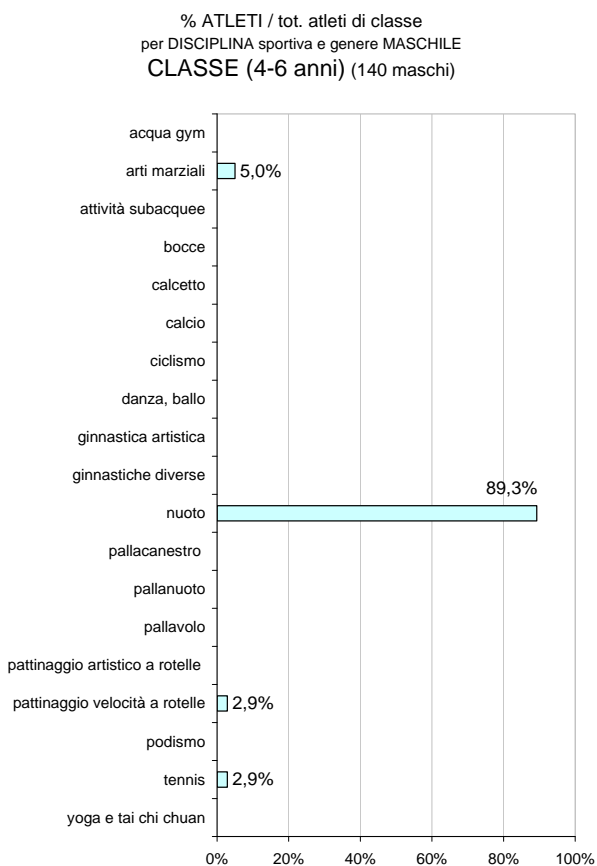
E allora, ricordando che l'indagine non è completa perché mancano i dati per più discipline sportive (fitness, ...) mentre altre sono sottostimate (podismo, ciclismo, bocce, ...), a seguire riportiamo i risultati.

Questo è il risultato della analisi dei dati sugli “atleti per genere e per età”:

- ▶ sono **sport MASCHILI**: calcio (274), ciclismo (91), arti marziali (70), tennis (53), pallanuoto (28), bocce (17)
- ▶ sono **sport FEMMINILI**: acqua gym (376), ginnastiche diverse (95), ginnastica artistica (90), pattinaggio artistico a rotelle (47), yoga e tai chi chuan (34), danza e ballo (17), calcetto (15)
- ▶ sono **sport GIOVANI**: ginnastica artistica (91, 100%), pattinaggio artistico a rotelle (51, 100%), pattinaggio velocità a rotelle (37, 95%), pallacanestro (122, 76%), pallavolo (114, 75%), calcio (206, 75%), nuoto (1.066, 69%), arti marziali (59, 66%), tennis (37, 57%), pallanuoto (15, 54%)
- ▶ sono **sport ADULTI**: danza e ballo (24, 100%), yoga e tai chi chuan (42, 95%), calcetto (14, 93%), attività subacquee (100, 83%), ciclismo (75, 79%), acqua gym (292, 75%)
- ▶ sono **sport VECCHI**: bocce (14, 82%), ginnastiche diverse (68, 70%), podismo (37, 50%)

3° ANALISI - ATLETI DI CLASSE D'ETÀ E GENERE PER DISCIPLINA SPORTIVA

È interessante la lettura accorpata dei dati dei grafici degli “atleti di classe d’età e genere per disciplina sportiva”,



Accorpriamo le discipline sportive nei gruppi seguenti:

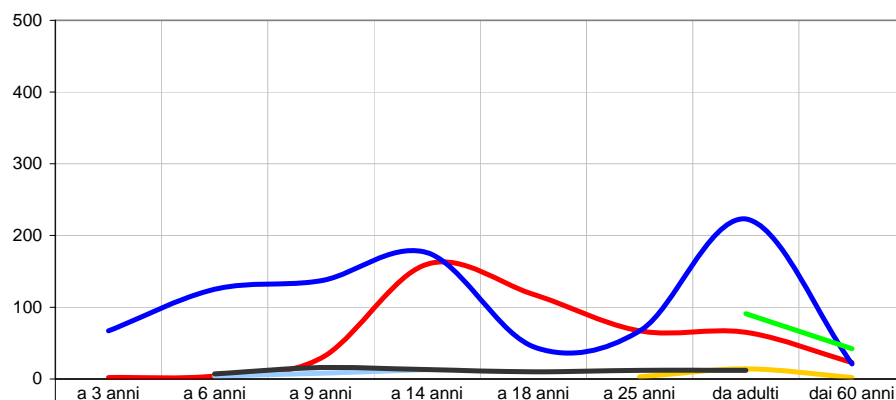
giocano con PALLONI, PALLE e PALLINE	<p>al coperto e all'aperto - escluso pallanuoto</p> <p>1.01 calcio, 1.02 calcetto</p> <p>5.01 tennis, 5.02 tennistavolo, 5.03 squash, 5.04 altre attività con palla e racchetta</p> <p>7.01 pallavolo, 7.02 beach volley</p> <p>10.01 pallacanestro</p> <p>14.01 bocce, 14.02 bowling, 14.03 biliardo</p> <p>16.01 rugby, 16.02 baseball e softball, 16.03 golf, 16.04 cricket, 16.05 hockey su prato, 16.06 pallamano e handball, 16.07 altri sport con la palla</p>
si muovono in ACQUA	<p>al coperto e all'aperto</p> <p>2.01 nuoto, 2.02 pallanuoto, 2.03 tuffi, 2.04 attività subacquee, 2.05 acqua gym, 2.06 altre attività nell'acqua</p>
si muovono a TERRA	<p>al coperto</p> <p>3.01 ginnastiche diverse, 3.02 ginnastica artistica, 3.03 aerobica fitness e cultura fisica, 3.04 yoga e tai chi chuan, 3.05 altre attività di palestra</p> <p>11.01 danza e ballo</p>
si muovono in AMBIENTE	<p>all'aperto - senza motori e anche con animali</p> <p>4.01 sci alpino, 4.02 sci di fondo, 4.05 alpinismo, 4.06 altre attività di montagna</p> <p>6.01 ciclismo, 6.02 mountain bike, 6.03 altri sport del pedale</p> <p>8.02 podismo, 8.03 orientamento</p> <p>15.01 canoa e kajak, 15.02 canottaggio, 15.03 vela e windsurf</p> <p>17.05 sport equestri</p> <p>17.17 triathlon</p>
si muovono su PATTINI	<p>al coperto e all'aperto - a rotelle o lame</p> <p>4.03 pattinaggio su ghiaccio, 4.04 hockey su ghiaccio</p> <p>17.01 pattinaggio artistico a rotelle, 17.02 pattinaggio velocità a rotelle, 17.03 hockey a rotelle, 17.04 skateboard</p>
si muovono a MOTORE	<p>all'aperto</p> <p>15.04 sci nautico, 15.05 motonautica, 15.06 altri sport nautici</p> <p>17.06 motociclismo su pista, 17.07 motocross, 17.08 mototurismo, 17.09 enduro e trial, 17.10 automobilismo su pista, 17.11 go kart, 17.12 rally, 17.13 sport d'aria</p>
COMBATTONO	<p>al coperto</p> <p>9.01 arti marziali, 9.02 lotta, 9.03 pugilato, 9.04 scherma, 9.05 altri sport da combattimento</p>
TIRANO	<p>al coperto e all'aperto - con archi e armi da fuoco e anche con lenze</p> <p>12.01 caccia</p> <p>13.01 pesca sportiva</p> <p>17.14 tiro a segno, 17.15 tiro a volo, 17.16 tiro con l'arco</p>
fanno ALTRO	<p>al coperto e all'aperto - atletica leggera e altri</p> <p>8.01 atletica leggera</p> <p>17.18 attività per disabili, 17.19 sport tradizionali, 17.20 altri sport, 20.01 specialità non riconosciuta</p>

E allora, ricordando che l'indagine non è completa perché mancano i dati per più discipline sportive (fitness, ...) mentre altre sono sottostimate (podismo, ciclismo, bocce, ...), a seguire riportiamo i risultati.



FINALE EMILIA (15.616 ab.) - genere MASCHILE

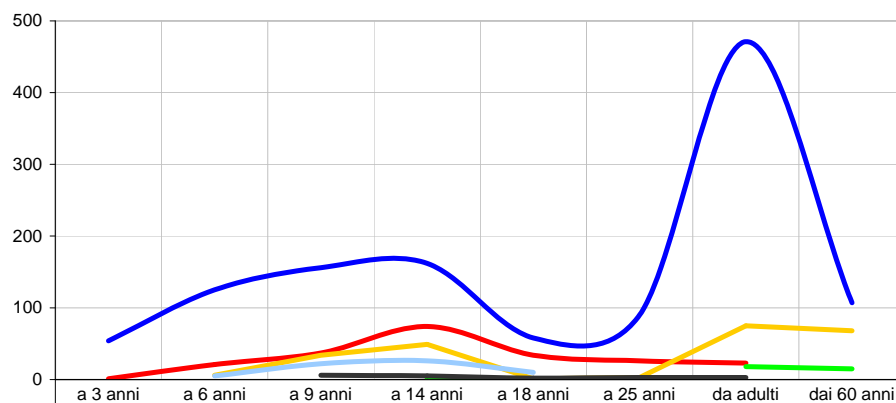
(NB) valori "NON ESATTI" perché comprendono i NON RESIDENTI (piscina, ...) e perché MANCANO i dati per più discipline sportive (fitness, ...)



	a 3 anni	a 6 anni	a 9 anni	a 14 anni	a 18 anni	a 25 anni	da adulti	dai 60 anni
giocano con PALLONI, PALLE e PALLINE	2	4	29	160	118	67	65	23
si muovono in ACQUA	67	125	137	176	45	67	223	21
si muovono a TERRA			1			3	14	2
si muovono in AMBIENTE							91	42
si muovono su PATTINI		4	8	13			1	
si muovono a MOTORE								
COMBATTONO		7	16	13	10	12	12	
TIRANO								
fanno ALTRO (atletica leggera, ...)								

FINALE EMILIA (15.616 ab.) - genere FEMMINILE

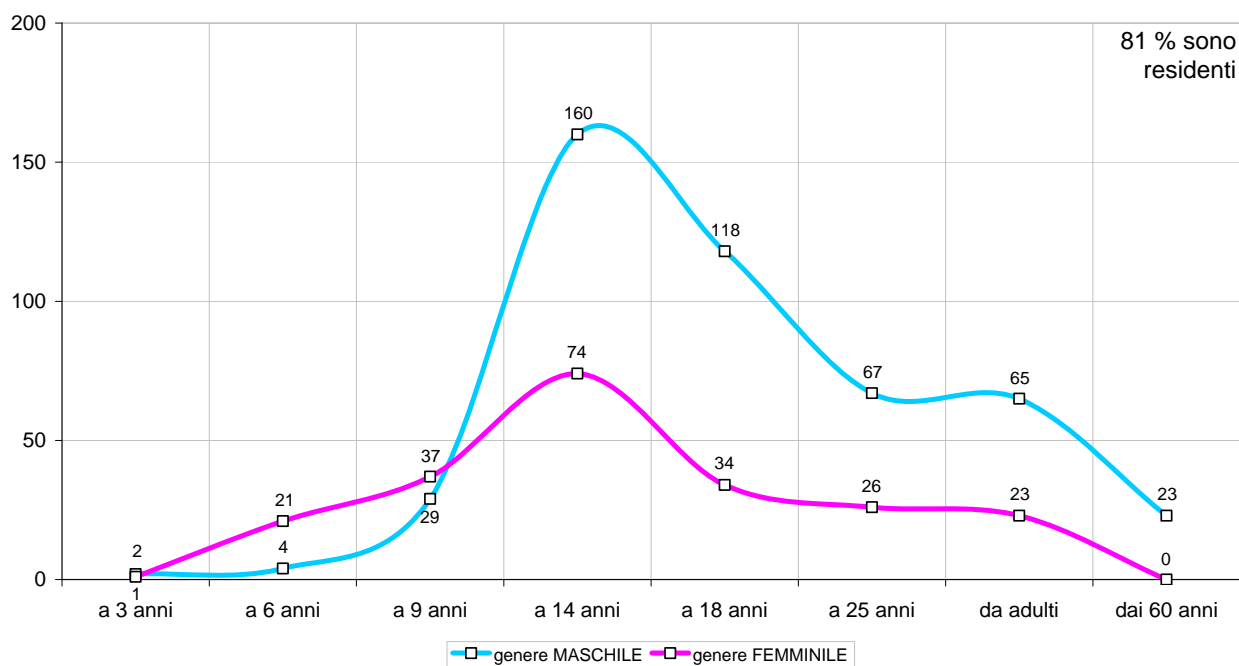
(NB) valori "NON ESATTI" perché comprendono i NON RESIDENTI (piscina, ...) e perché MANCANO i dati per più discipline sportive (fitness, ...)



	a 3 anni	a 6 anni	a 9 anni	a 14 anni	a 18 anni	a 25 anni	da adulti	dai 60 anni
giocano con PALLONI, PALLE e PALLINE	1	21	37	74	34	26	23	
si muovono in ACQUA	54	125	156	162	58	90	471	107
si muovono a TERRA		6	34	49	1	3	75	68
si muovono in AMBIENTE		1		2	1		18	15
si muovono su PATTINI		5	22	26	10		1	
si muovono a MOTORE								
COMBATTONO			6	5	2	3	3	
TIRANO								
fanno ALTRO (atletica leggera, ...)								

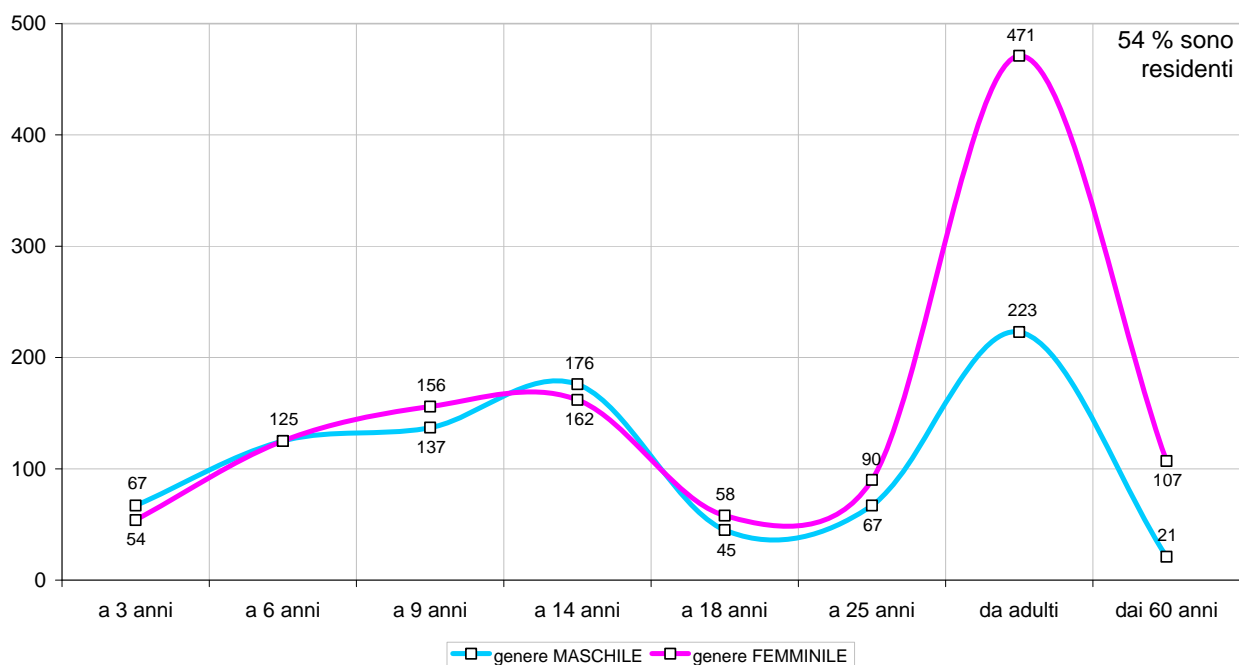
a FINALE EMILIA (15.616 ab.) - giocano con PALLONI, PALLE e PALLINE

NB) valori "NON ESATTI" perché comprendono i NON RESIDENTI (piscina, ...) e perché MANCANO i dati per più discipline sportive (fitness, ...)



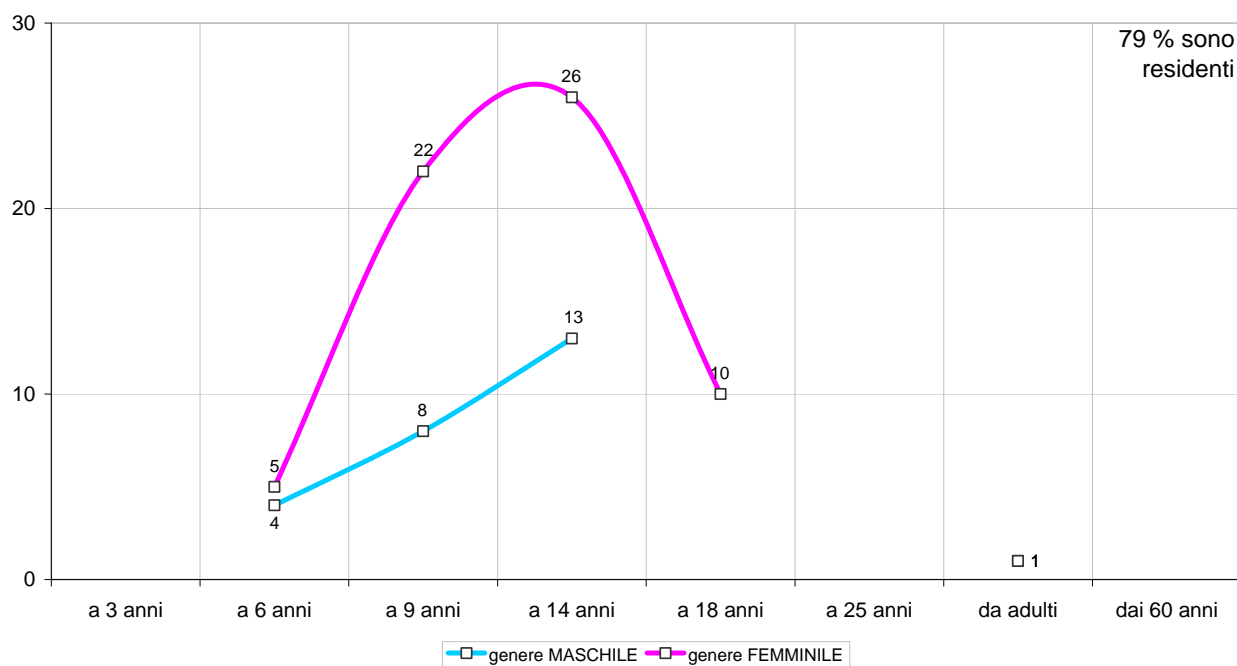
a FINALE EMILIA (15.616 ab.) - si muovono in ACQUA

NB) valori "NON ESATTI" perché comprendono i NON RESIDENTI (piscina, ...) e perché MANCANO i dati per più discipline sportive (fitness, ...)



a FINALE EMILIA (15.616 ab.) - si muovano su PATTINI

NB) valori "NON ESATTI" perché comprendono i NON RESIDENTI (piscina, ...) e perché MANCANO i dati per più discipline sportive (fitness, ...)



a FINALE EMILIA (15.616 ab.) - COMBATTONO

NB) valori "NON ESATTI" perché comprendono i NON RESIDENTI (piscina, ...) e perché MANCANO i dati per più discipline sportive (fitness, ...)

