

Capitolo 2

# COMPORAMENTI EMERGENTI E NUOVE TENDENZE NELLA PRATICA SPORTIVA IN REGIONE (ISTAT)

(estratto del capitolo)

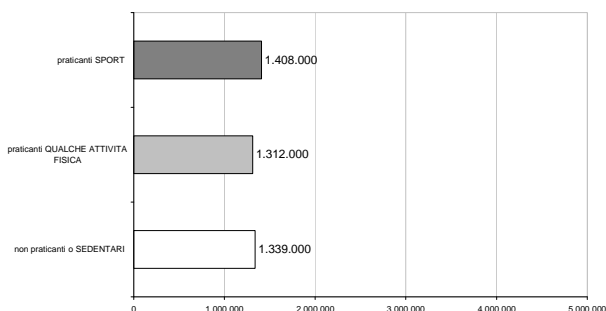


# INDAGINE MULTISCOPO “I CITTADINI E IL TEMPO LIBERO” IN REGIONE

Questi sono i grafici con i dati di sintesi:

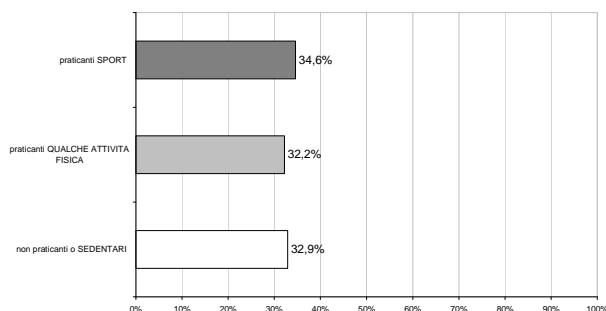
la PRATICA FISICO-SPORTIVA in Emilia Romagna nel 2006

popolazione 2006 di 3 anni e più  
da Istat/MULTISCOPO quinquennale (2006)



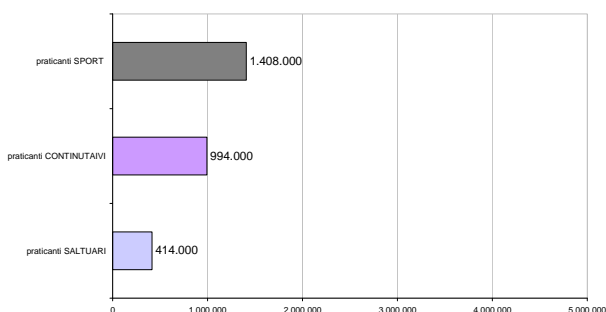
la PRATICA FISICO-SPORTIVA in Emilia Romagna nel 2006

valore % sulla popolaz. 2006 di 3 anni e più  
da Istat/MULTISCOPO quinquennale (2006)



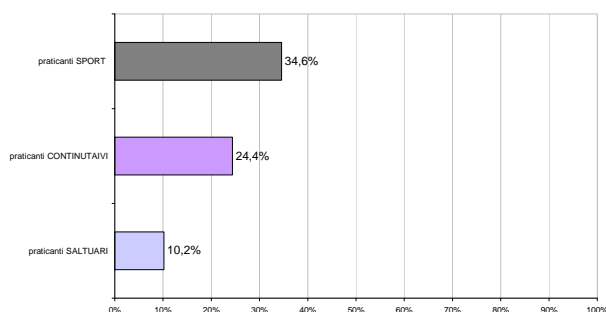
la PRATICA SPORTIVA in Emilia Romagna nel 2006

popolazione 2006 di 3 anni e più  
da Istat/MULTISCOPO quinquennale (2006)



la PRATICA SPORTIVA in Emilia Romagna nel 2006

valore % sulla popolaz. 2006 di 3 anni e più  
da Istat/MULTISCOPO quinquennale (2006)



In valore assoluto:

- ▶ sono 1.408.000 le persone di 3 anni e più che praticano uno o più sport
- ▶ sono 1.312.000 le persone di 3 anni e più che svolgono qualche attività fisica
- ▶ sono 1.339.000 le persone di 3 anni e più sedentari.

In %:

- ▶ il 34,6% della popolazione pratica sport
- ▶ il 32,2% della popolazione pratica qualche attività fisica
- ▶ il 32,9% della popolazione è sedentaria.

Del 34,6% della popolazione che pratica sport:

- ▶ il 24,4% lo fa con continuità
- ▶ il 10,2% lo fa in modo saltuario.

In modo sintetico possiamo dire che tra la popolazione della regione Emilia Romagna:

- ▶ 35/100 praticano sport, 32/100 praticano qualche attività fisica e 33/100 sono sedentari
- ▶ 24/100 praticano sport con continuità e 10/100 in modo saltuario.

Dal confronto tra l'indagine del 1995 e la nuova indagine del 2006, in Emilia Romagna, risulta:

- ▶ + 4,3% per i praticanti sport
- ▶ - 7,1% per i praticanti qualche attività fisica
- ▶ + 2,6% per i sedentari.

Dal confronto tra l'indagine del 2000 e la nuova indagine del 2006, in Emilia Romagna, risulta:

- ▶ - 1,0% per i praticanti sport
- ▶ - 4,9% per i praticanti qualche attività fisica
- ▶ + 5,8% per i sedentari.

Emerge quindi, dal 2000 al 2006, una diminuzione della pratica sportiva e una diminuzione piuttosto rilevante dell'attività fisica e di contro un aumento della popolazione sedentaria.

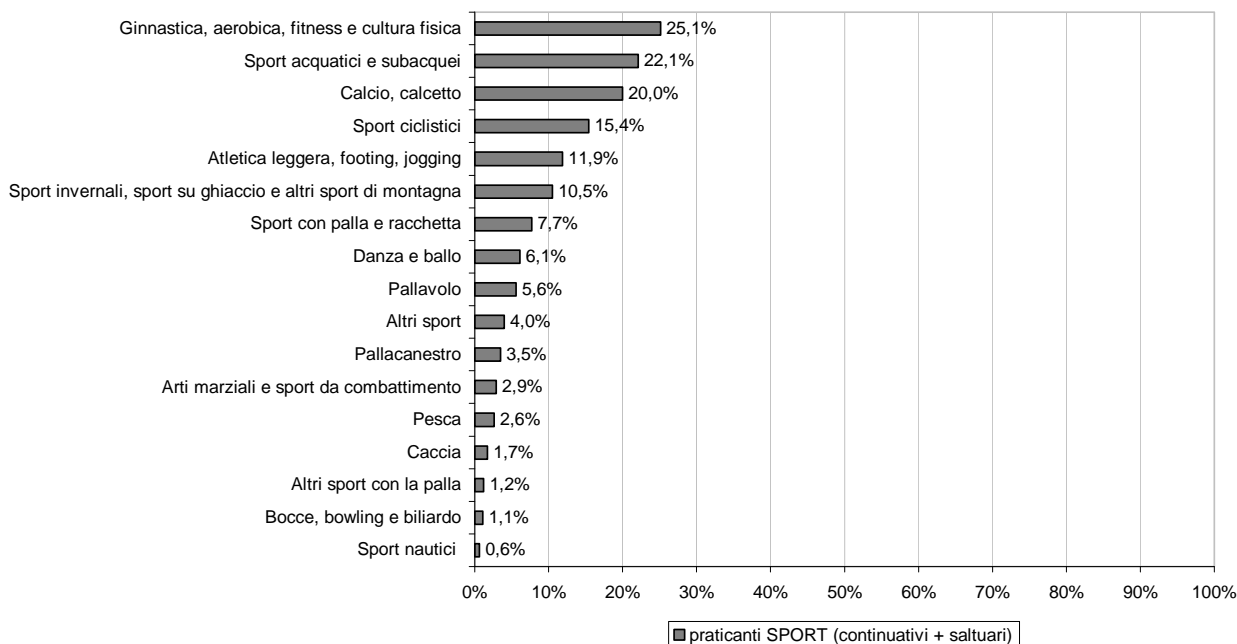
Diminuiscono le differenze di genere come è già successo negli anni 80 e 90.

Per quanto riguarda il tipo di sport praticati, la grande novità che emerge dall'indagine del 2006 in regione Emilia Romagna, è che il calcio è stato raggiunto e superato dal gruppo di attività costituito da "ginnastica, aerobica, fitness e cultura fisica" e anche dagli "sport acquatici e subacquei"

### praticanti SPORT per TIPO di sport praticato - Emilia R. 2006

valore % per 100 praticanti

da Istat/MULTISCOPO quinquennale (2006) - i dati non sono sommabili in colonna perché ogni individuo può aver praticato più di uno sport

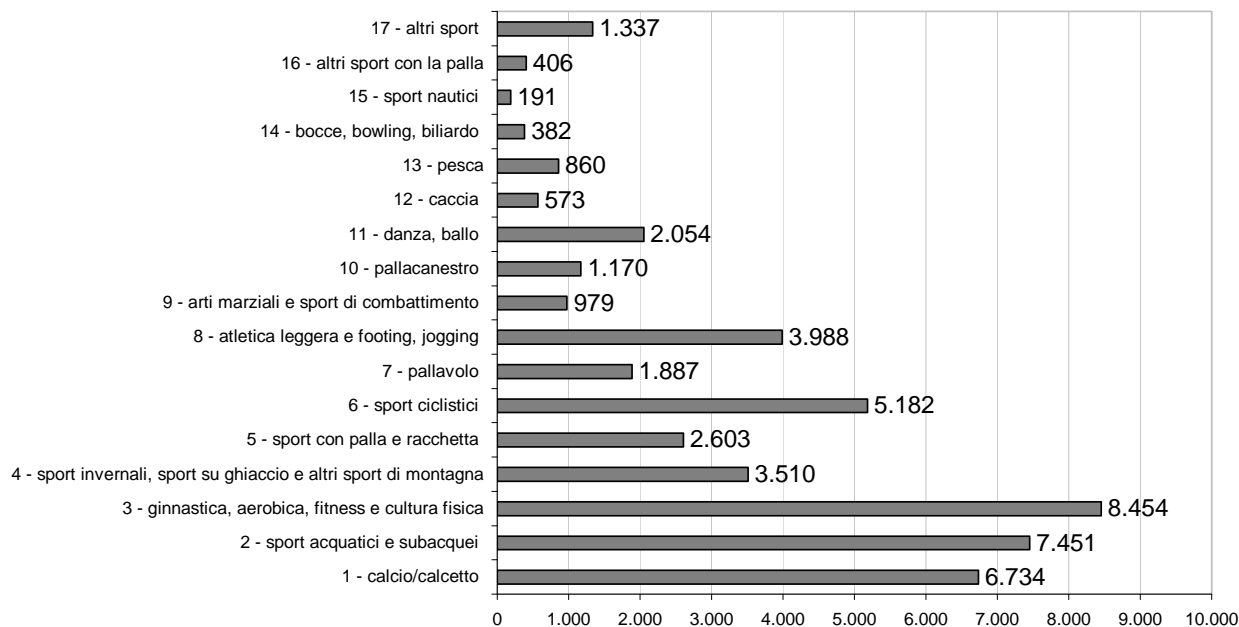


# GLI SPORT PIÙ AMATI IN REGIONE

## EMILIA ROMAGNA - praticanti SPORT(anno 2006) / 100.000 ab.

MASCHILE/FEMMINILE ( 1.408.000 prat. - 33,7% pop.Reg.)

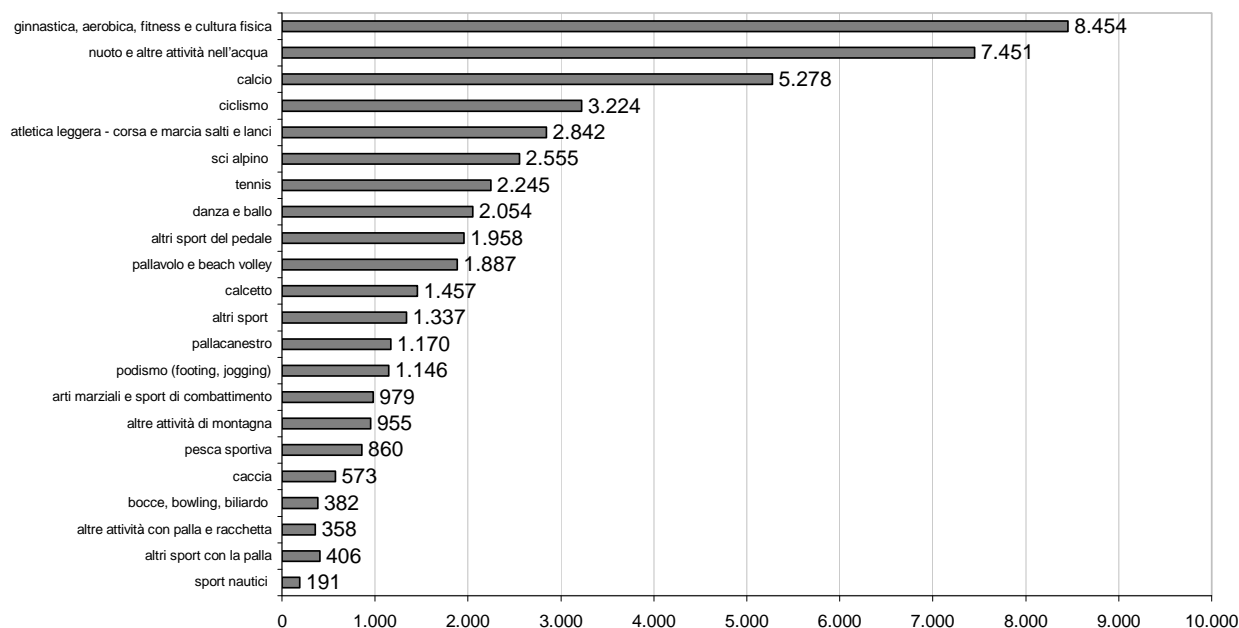
da Istat/MULTISCOPO quinquennale - i dati non sono sommabili in colonna perché ogni individuo può aver praticato più di uno sport



## EMILIA ROMAGNA - praticanti SPORT (anno 2006) / 100.000 ab.

graduatoria - genere MASCHILE/FEMMINILE

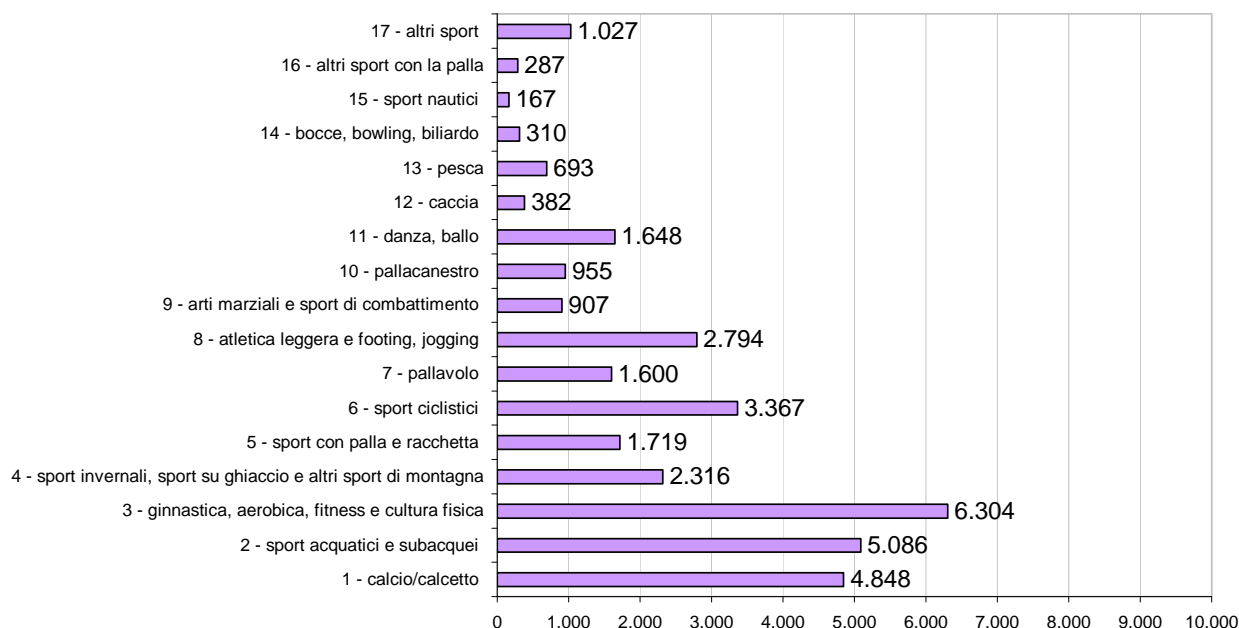
da Istat/MULTISCOPO quinquennale - i dati non sono sommabili in colonna perché ogni individuo può aver praticato più di uno sport



## EMILIA ROMAGNA - praticanti CONT. (anno 2006) / 100.000 ab.

MASCHILE/FEMMINILE ( 994.000 prat. - 23,7% pop.Reg.)

da Istat/MULTISCOPO quinquennale - i dati non sono sommabili in colonna perché ogni individuo può aver praticato più di uno sport



## EMILIA ROMAGNA - praticanti CONT. (anno 2006) / 100.000 ab.

graduatoria - genere MASCHILE/FEMMINILE

da Istat/MULTISCOPO quinquennale - i dati non sono sommabili in colonna perché ogni individuo può aver praticato più di uno sport

