

Capitolo 7

# RICLASSIFICAZIONE DEL CENSIMENTO IMPIANTI SPORTIVI - VISIVO (2009)

(estratto del capitolo)



# RICLASSIFICAZIONE

Per la riclassificazione del censimento VISIVO (anno 2009), adottiamo la seguente relazione di metodo.

1. l'indagine è sulla sola base dei dati rilevati dal censimento VISIVO
2. tra le unità adottate (complessi - impianti – spazi) abbiamo scelto gli spazi sportivi per le elaborazioni
3. per ogni spazio sportivo abbiamo calcolato lo sport “erogabile”
4. lo sport erogabile dallo spazio sportivo è la misura (stima) dell'uso standard, e cioè:
  - n° di atleti tesserati/anno erogabili
  - n° di ore sport/anno erogabili
  - n° di presenze sport/anno erogabili
5. per inserire i dati del censimento VISIVO e calcolare l'uso standard è stato utilizzato il foglio riclassificatore progettato per trattare i dati CONI (1996), con la sola aggiunta dei punteggi critici
6. si è passati alla compilazione inserendo ogni complesso, impianto e spazio sportivo con i propri valori di sport “erogabile”
7. per poter assegnare ad ogni impianto e spazio sportivo un codice ed un nome standard è stata utilizzata la stessa classificazione progettata per il censimento VISIVO, la quale, ricordiamo, differisce da quella per i dati CONI (1996) principalmente per l'aggiunta delle discipline praticabile nello spazio.
8. il censimento VISIVO riclassificato riporta, dati di sintesi:
  - n° di complessi, impianti e spazi sportivi
  - n° di atleti standard erogabili
  - n° di ore sport/anno standard erogabili dal comune
  - n° di presenze sport/anno erogabili dal comuneindici/ ab.
  - n° di spazi / 100.000 ab.
  - n° di atleti / 100 ab.
  - n° di ore sport / ab.
  - n° di presenze sport / ab.
9. ricordiamo ancora una volta che il conteggio degli spazi sportivi è stato fatto contando separatamente ogni spazio sportivo appartenente ad un gruppo di spazi uguali, per una migliore precisione nelle successive stime
10. nel conteggio degli spazi sportivi non sono stati calcolati gli spazi valutati dal censimento VISIVO in stato di abbandono (non utilizzabili), di uso esclusivo e di uso non sportivo
11. si è poi proceduto raggruppando gli spazi per gruppi di spazi e nuovamente abbiamo calcolato i dati di sintesi e gli indici/ ab.

A seguire riportiamo il risultato della RICLASSIFICAZIONE del censimento VISIVO (2009).

.



A.P.S.

15.616

Comune di FINALE EMILIA

DATI censimento VISIVO (2009)

popolazione residente

da Geo-DEMO Istat.it - anno 2007 (al 1 Gennaio 2008)

valori di sintesi

27

COMPLESSI sportivi

39

IMPIANTI sportivi

64

SPAZI sportivi

10.473

ATLETI standard "erogabili"

53.100

ORE sport/anno standard "erogabili"

412.468

PRESENZE sport/anno "erogabili"

indici

410 n° di SPAZI / 100.000 ab.

67 n° di ATLETI / 100 ab.

3,4 n° di ORE sport / ab.

26,4 n° di PRESENZE sport / ab.

o indice di ROTAZIONE - è il n° di PRESENZE all'anno di cui può teoricamente usufruire ogni abitante residente

SPAZI sportivi

n° di SPAZI n° di SPAZI/ 100.000 ab.

01	3	19
02	2	13
03	7	45
04	1	6
05	4	26
06		
07	8	51
08	7	45
09	3	19
10	2	13
11	9	58
12		
13	2	13
14	3	19
15		
16	1	6
17		
18		
19		
20	12	77

GRUPPI di SPAZI

01	campi TENNIS all'aperto
02	campi TENNIS coperti
03	PALESTRE sportive, minime e sale
04	PALESTRE specialistiche
05	PALESTRE fitness e/o danza/ballo
06	campi BOCCIE all'aperto
07	campi BOCCIE coperti
08	campi CALCIO
09	spazi del CALCIO
10	campi all'APERTO
11	campi RICREATIVI all'aperto
12	piste e pedane per ATLETICA LEGGERA
13	VASCHE all'aperto
14	VASCHE coperte
15	campi CALCETTO all'aperto
16	campi CALCETTO coperti
17	piste da SCI
18	campi EQUITAZIONE all'aperto
19	campi EQUITAZIONE coperti
20	altri SPAZI

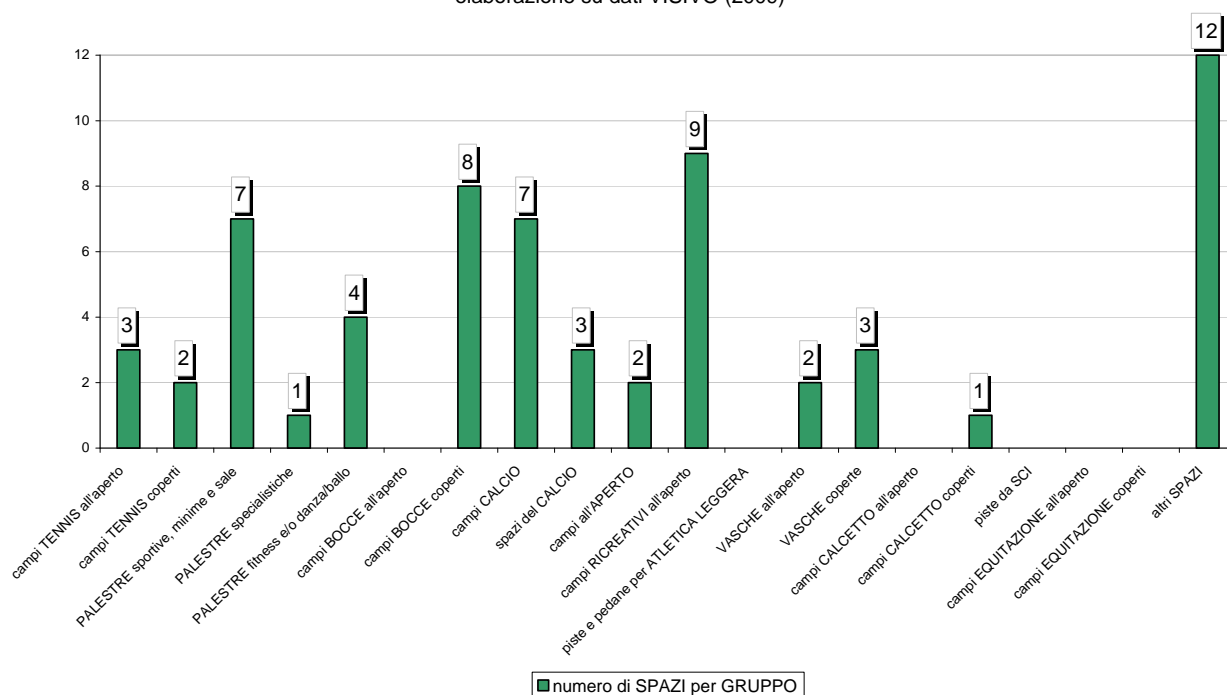
SPORT "erogabile" dagli spazi sportivi

cod.	n° di SPORTIVI	n° di ORE	n° di PRESENZE	n° di SPORTIVI / 100 ab.	n° di ORE / ab.	n° di PRESENZE / ab.
01	42	1.116	1.728	0,3	0,1	0,11
02	36	2.244	3.300	0,2	0,1	0,21
03	576	7.524	49.896	3,7	0,5	3,20
04	63	792	4.173	0,4	0,1	0,27
05	1.641	8.208	131.886	10,5	0,5	8,45
06						
07	144	8.976	13.200	0,9	0,6	0,85
08	804	7.194	71.214	5,1	0,5	4,56
09						
10	40	336	1.680	0,3	0,0	0,11
11						
12						
13	2.791	1.056	13.954	17,9	0,1	0,89
14	3.434	7.752	85.852	22,0	0,5	5,50
15						
16	60	792	3.960	0,4	0,1	0,25
17						
18						
19						
20	842	7.110	31.625	5,4	0,5	2,03

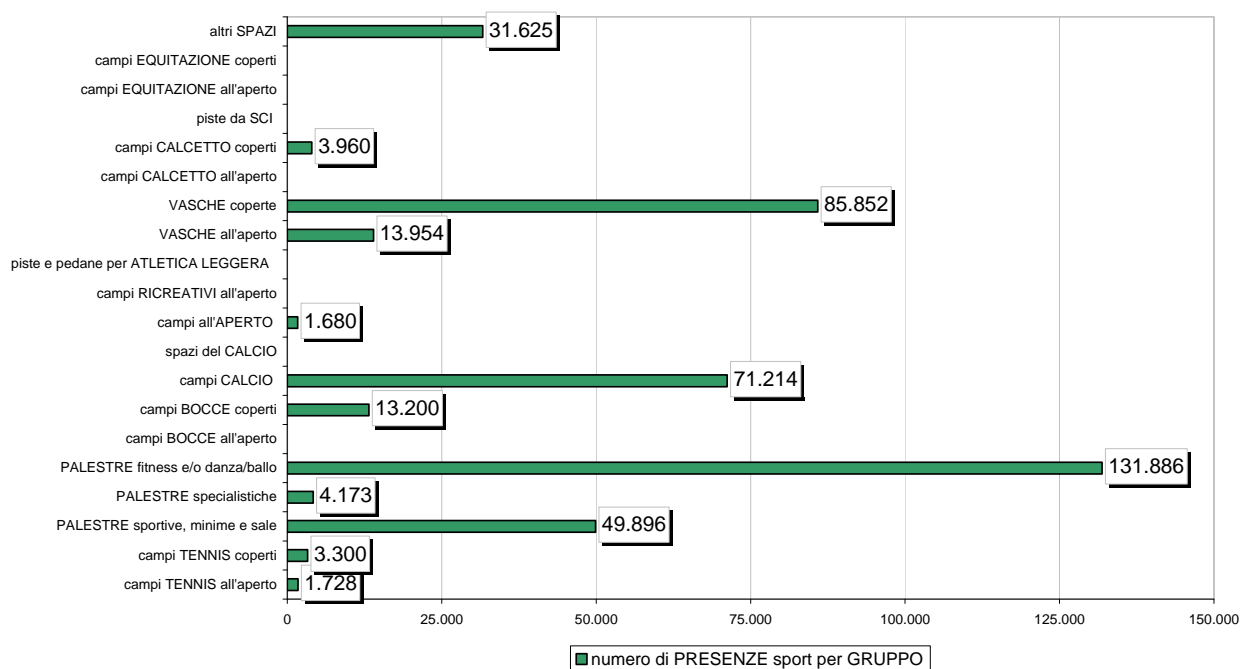


# GRAFICI DI VISUALIZZAZIONE

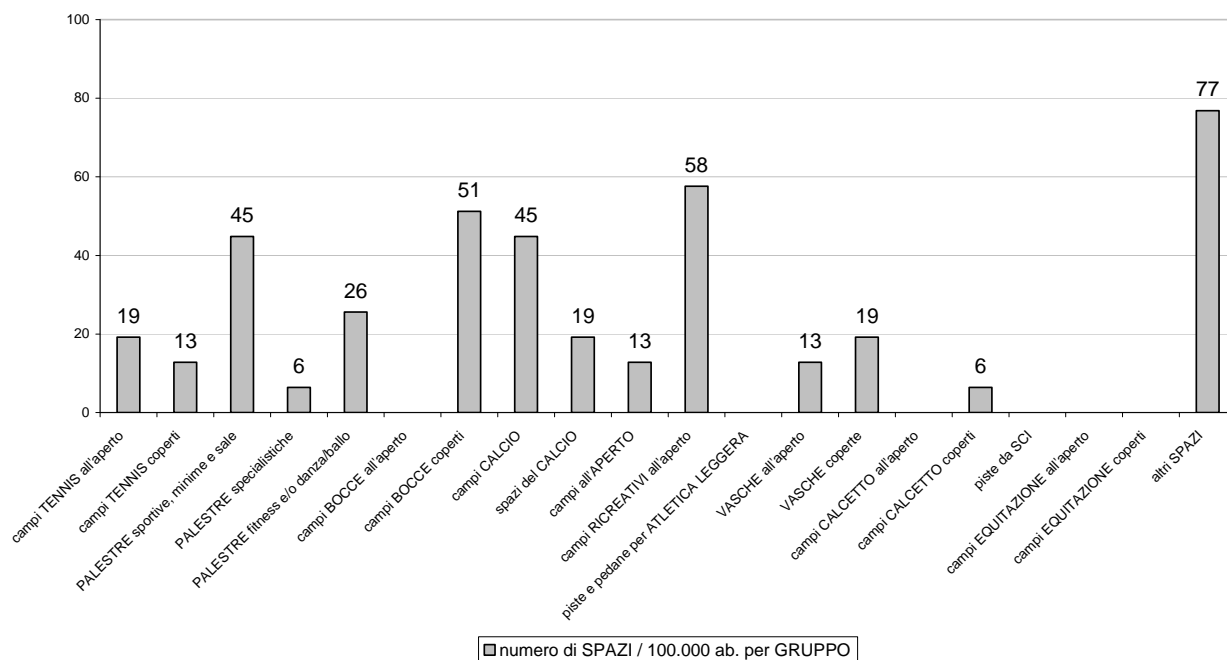
Comune di **FINALE EMILIA** - DOTAZIONE di SPAZI per GRUPPO di spazi  
elaborazione su dati VISIVO (2009)



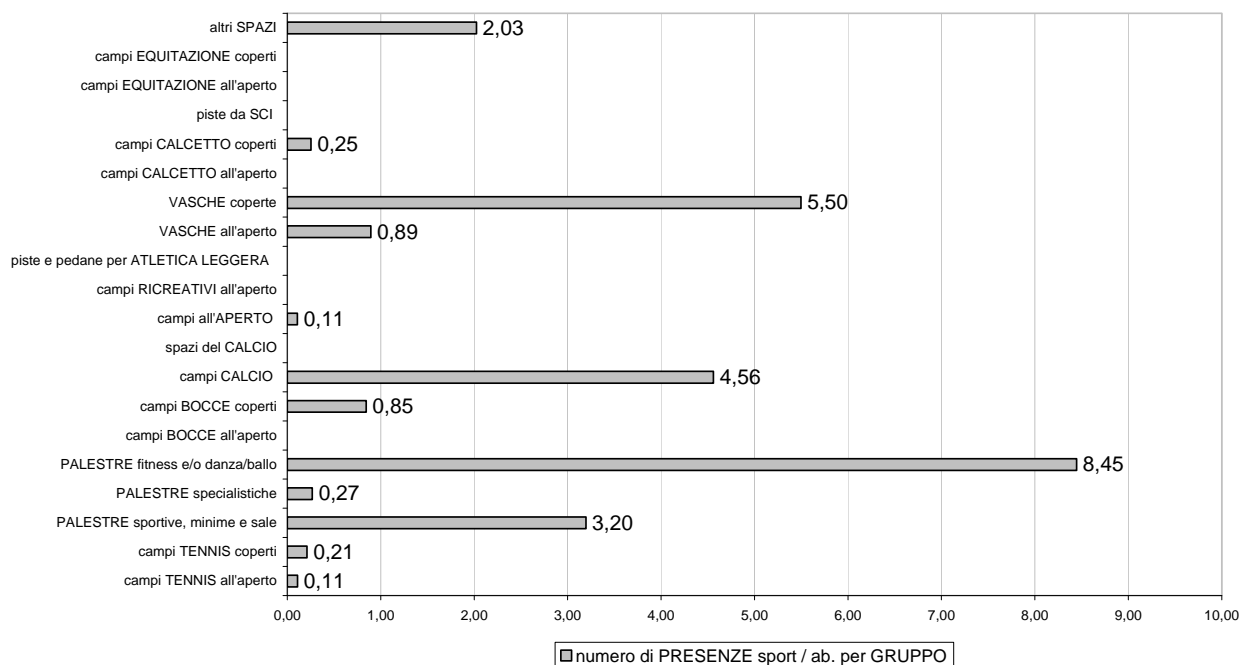
Comune di **FINALE EMILIA** - PRESENZE erogabili per GRUPPO di spazi  
elaborazione su dati VISIVO (2009)



Comune di **FINALE EMILIA** - indice DOTAZIONE di SPAZI per GRUPPO di spazi  
elaborazione su dati VISIVO (2009)



Comune di **FINALE EMILIA** - indice PRESENZE erogabili per GRUPPO di spazi  
elaborazione dati su VISIVO (2009)



# TABELLE DI SINTESI

## FINALE EMILIA

dati di sintesi

**27**

n° di COMPLESSI sportivi

PARTE 2 - COMPLESSO sportivo

PARTE 5 - SPORT "eogabile"

cC	nome C	ind.C	PcD	PcP	Atleti	Ore	Presenz.
FE001	CENTRO SPORTIVO COMUNALE FRASSONI	Via Monte Grappa	65	68	5.886	18.122	118.768
FE011	CAMPO CALCIO COMUNALE	Via Di Sotto	70	50	132	1.122	12.342
FE012	CENTRO SPORTIVO BOMBARDA DI MASSA FINALESE	Via Nives Barbieri	65	73	156	1.230	13.206
FE014	CAMPO CALCIO ROBINSON	Via Stazione	60	65	132	1.122	12.342
FE015	CAMPO CALCIO CIRCOLO GALLAFASE	Via Francesco Casetti	50	75	72	792	4.752
FE017	CENTRO SPORTIVO DI VIA CAMPOSANTO	Via Camposanto	40	50	138	1.230	12.558
FE018	PALESTRE SCUOLE CALVI E MORANDI	Via Digione (e altre vie)	67	67	216	2.244	18.216
FE019	PALESTRA SCUOLA MEDIA	Via Guglielmo Oberdan	50	65	72	792	4.752
FE021	PALESTRA SCUOLA DI DANZA	Via Monte Grappa			224	2.052	17.984
FE022	CAMPO TENNIS CERAMICA PANARIA	Via Camposanto					
FE023	CENTRO SPORTIVO CASONI	Via Casoni di Sopra			108	1.800	6.264
FE025	CENTRO SPORTIVO PARROCCHIALE DI MASSA FINALESE	Via Per Modena	50	80	132	1.122	12.342
FE027	MANEGGIO FONDO DI SOTTO	Via Fondo di Sotto					
FE028	MANEGGIO ASSOCIAZIONE PRO HANDICAPPATI	Via Carina, 9	30	55			
FE029	PALESTRA FITNESS HANGAR 32	Via per Modena			1.700	5.428	86.271
FE030	CAMPI RICREATIVI ALL'APERTO DELL'ORATORIO	Piazza Don Giovanni Bosco	30	85			
FE031	CAMPO RICREATIVO ALL'APERTO MASI	Via Fratelli Boncatti	40	80			



## PARTE 2 - COMPLESSO sportivo

## PARTE 5 - SPORT "erogabile"

cC	nome C	ind.C	PcD	PcP	Atleti	Ore	Presenz.
FE032	PALESTRA FITNESS POWER LINE	Via Fratelli Boncatti, 27/1			224	2.052	17.984
FE033	PALESTRA FITNESS ANTHEA	Via Miari, 9/A			447	2.052	35.969
FE034	CAMPO MOTOCROSS E CAMPO VOLO		65	43	108	766	2.628
FE035	PALESTRA SCUOLA DI MASSA FINALESE	Via Pietro Mascagni	80	70	72	1.122	6.732
FE036	BOCCIODROMO DI MASSA FINALESE	Via Mirandola, 58/A			72	4.488	6.600
FE037	MANEGGIO DI VIA COAZZE	Via Coazze	40	60			
FE038	LAGHETTI DA PESCA TRIANGOLO	Via Rosse	70	65	500	4.480	20.000
FE039	LAGHETTI DA PESCA GALLESE	Via Rosse	50	65			
FE040	TIRO A VOLO	Via Albero	70	35	10	318	885
FE041	KARTODROMO E MINIMOTO EXTREMA KARTING	Via Abbà e Motto	100	40	72	766	1.872
<b>totali SPORT "erogabile"</b>					<b>10.473</b>	<b>53.100</b>	<b>412.468</b>



# FINALE EMILIA

dati di sintesi

**39**

n° di IMPIANTI sportivi

## PARTE 3 - IMPIANTO sportivo

## PARTE 5 - SPORT "eogabile"

cC	cl	nome I	PcD	PcP	R.amm.	Atleti	Ore	Presenz.
FE001	070	BEACH VOLLEY	70	70	10'			
FE001	120	BOCCIODROMO	70	60	20'	72	4.488	6.600
FE001	280	PALESTRE (4 diverse)	50	75	10'	279	4.158	24.369
FE001	300	PATTINAGGIO A ROTELLE ALL'APERTO (piastra e anulari)	80	55	oltre	168	1.008	7.056
FE001	330	PISCINA (invernale + estiva)	50	80	20'	5.330	6.224	77.443
FE001	420	TENNIS (2 coperti)	70	70	10'	36	2.244	3.300
FE011	150	CALCIO	70	50	10'	132	1.122	12.342
FE012	150	CALCIO	80	65	10'	132	1.122	12.342
FE012	300	PATTINAGGIO A ROTELLE ALL'APERTO (anulare)	50	80	5'	24	108	864
FE014	150	CALCIO	60	65	5'	132	1.122	12.342
FE015	150	CALCIO	50	75	5'	72	792	4.752
FE017	150	CALCIO	60	50	10'	132	1.122	12.342
FE017	420	TENNIS	20	50	5'	6	108	216
FE018	175	CAMPO RICREATIVO ALL'APERTO	40	60	5'			
FE018	280	PALESTRA 1	90	70	10'	144	1.122	11.484
FE018	280	PALESTRA 2	70	70	5'	72	1.122	6.732
FE019	280	PALESTRA	50	65	5'	72	792	4.752
FE021	280	PALESTRA (danza e ballo)				224	2.052	17.984
FE023	150	CALCIO				72	792	4.752
FE023	420	TENNIS				36	1.008	1.512
FE025	150	CALCIO	60	70	5'	132	1.122	12.342
FE025	175	CAMPI RICREATIVI ALL'APERTO	40	90	5'			
FE028	175	CAMPI RICREATIVI ALL'APERTO (maneggio)	30	55	10'			
FE029	160	CALCETTO				60	792	3.960
FE029	280	PALESTRA (fitness)				746	2.052	59.948
FE029	330	PISCINA (invernale)				895	2.584	22.362
FE030	175	CAMPI RICREATIVI ALL'APERTO	30	85	5'			
FE031	175	CAMPI RICREATIVI ALL'APERTO	40	80	5'			
FE032	280	PALESTRA (fitness)				224	2.052	17.984
FE033	280	PALESTRA (fitness)				447	2.052	35.969



## PARTE 3 - IMPIANTO sportivo

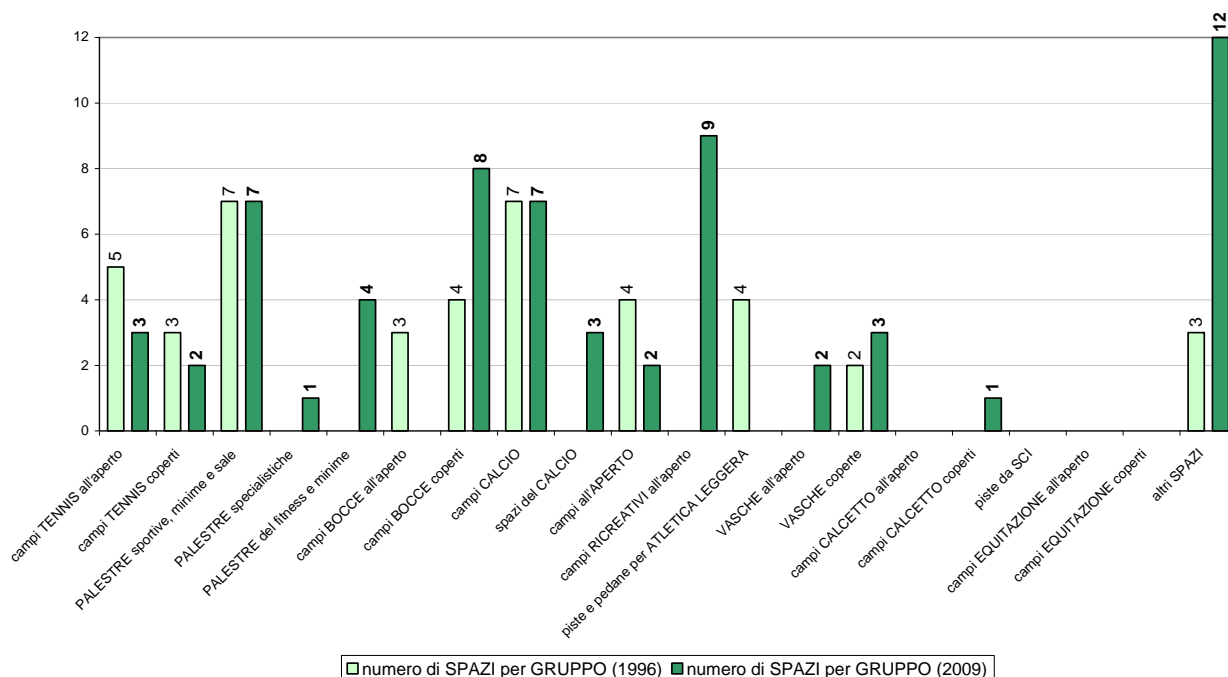
## PARTE 5 - SPORT "erogabile"

cC	cl	nome I	PcD	PcP	R.amm.	Atleti	Ore	Presenz.
FE034	010	AERONAUTICA (campo volo)	50	45	20'			
FE034	200	CIRCUITI MOTORISTICI (motocross)	80	40	40'	108	766	2.628
FE035	280	PALESTRA	80	70	5'	72	1.122	6.732
FE036	120	BOCCIODROMO				72	4.488	6.600
FE037	175	CAMPI RICREATIVI ALL'APERTO (maneggio)	40	60	10'			
FE038	320	PESCA SPORTIVA	70	65	20'	500	4.480	20.000
FE039	320	PESCA SPORTIVA	50	65	20'			
FE040	440	TIRO A VOLO	70	35	20'	10	318	885
FE041	200	CIRCUITI MOTORISTICI (kartodromo e minimoto)	100	40	oltre	72	766	1.872
<b>totali SPORT "erogabile"</b>						<b>10.473</b>	<b>53.100</b>	<b>412.468</b>



# GRAFICI DI CONFRONTO – CONI (1996) - VISIVO (2009)

Comune di **FINALE EMILIA** - DOTAZIONE di SPAZI per GRUPPO di spazi  
elaborazione su dati CONI (1996) e VISIVO (2009)



Comune di **FINALE EMILIA** - PRESENZE erogabili per GRUPPO di spazi  
elaborazione su dati CONI (1996) e VISIVO (2009)

